

Salerm
COSMETICS

Salerm

C O S M E T I C S



Salern Cosme

Salerm Cosmetics – компания с более чем 65-летним опытом работы, сегодня является одним из самых значимых и признанных испанских брендов в профессиональном парикмахерском секторе во всем мире.

Широкий ассортимент нашей продукции: красители, стайлинг, уход и декоративная косметика удовлетворяет потребности как профессионального стилиста, так и конечного потребителя. Наше обширное международное присутствие позволяет нам всегда быть в курсе тенденций и запросов профессионального рынка по всему миру. Мы – профессиональный бренд для самых взыскательных клиентов. Наши филиалы находятся в более чем 50 странах и городах по всему миру таких как Нью-Йорк, Лос-Анджелес, Майами, Мексика, Колумбия, Коста-Рика, Доминиканская Республика и другие. Фабрики компании расположены в Барселоне (Испания) и Валенсии (Венесуэла). Первая экспортирует продукцию на рынки 5 континентов, а венесуэльская реализует её на внутреннем рынке.

Мы заинтересованы в исследованиях и создании новых продуктов. С этой целью мы выделили более 68 000 квадратных метров для собственного научно-исследовательского центра. Мы инвестируем 5% нашей прибыли в разработку и исследования.

МЫ БЕРЕМ НА СЕБЯ ОБЯЗАТЕЛЬСТВА ПЕРЕД ВАМИ И ОКРУЖАЮЩЕЙ СРЕДОЙ

Salerm Cosmetics придерживается **Целей устойчивого развития на период до 2030 года, продвигаемых Организацией Объединенных Наций** для сохранения планеты. Некоторые из этих целей связаны с обучением, которое мы реализуем с помощью программы ADELÁNTATE (ВПЕРЕД). В рамках этой программы мы **обучаем парикмахерскому искусству** тех, кто хочет учиться, но не имеет для этого достаточных ресурсов.

В вопросах окружающей среды мы работаем так, чтобы на наших предприятиях не было отходов. Мы возвращаем в природу полностью очищенную воду, оставшуюся от производственных процессов. Мы

устанавливаем солнечные панели по всей производственной площади с целью самоокупаемости через 5 лет. То, что мы производим на солнечной энергии, эквивалентно прекращению выбросов до 100 000 кг CO2 в год. И все наши отходы обрабатываются эффективно, чтобы их можно было использовать повторно.

Кроме того, Salerm Cosmetics заботится об уязвимых слоях населения посредством акций, проводимых **Фондом VMV Cosmetic Group**, таких как финансовый вклад в борьбу с раком (за последние годы было пожертвовано более 100 000 евро). А также пожертвования шампуня в пользу Caritas или Красного Креста или дезинфицирующего геля дома престарелых, полиции и больницам в самые тяжелые моменты пандемии Covid-19.

Salerm Cosmetics

ОГ ЛАВ ЛЕ НИЕ

SALERM COSMETICS

ОКРАШИВАНИЕ HOMME

Красители
Обесцвечивание
Поддерживающий уход

ФОРМА

Выпрямление
Разглаживание
Keratin Shot - CoWash
Химическая завивка
Поддерживающий уход

УКЛАДКА

Pro-line
Definition
Лаки для волос

Шампуни
Стайлинг бороды и усов
Бритье
Укладка
Уход за лицом

УХОД

Biokera Natura
Salerm 21
Маска с зародышами пшеницы
Hi Repair
Золотая линия
Ампулы
Kids & Care

ВСЕ ДЛЯ КРАСОТЫ

Лицо
Губы
Глаза
Маникюр
Депиляция

ПРОМОМАТЕРИАЛЫ

SALÓN SELECCIÓN

Мебель и техника для салонов красоты



PARABEN FREE
SIN PARABENOS
БЕЗ ПАРАБЕНОВ



SULFATE FREE
SIN SULFATOS
БЕЗ СУЛЬФАТОВ



100% VEGAN
100% VEGANO
100% ВЕГАН





ОК РА ШИ ВА НИЕ

Доверьтесь лидерам в
окрашивании волос.

Получите невероятные
оттенки.



SALERMVISON ● ●

Перманентный краситель, гарантирующий яркий и стойкий цвет, идеальное покрытие седины. Эксклюзивное сочетание красящих пигментов для создания индивидуального оттенка. Формула на основе натуральных масел для придания блеска и предотвращения раздражения кожи головы. / Способ применения: смешать краситель и окислитель Salerm Cosmetics в пропорции 1:1,5. Оттенки Blond Magic необходимо смешивать в пропорции 1 часть красителя к 2 частям окислителя Salerm Cosmetics.

- 75 МЛ (АПТ. SV)
- SALERMVISON ПАЛИТРА USA / E / FR / P (АПТ. 301)
- SALERMVISON ПАЛИТРА USA / E / IT / RU (АПТ. 302)
- SALERMVISON ПАЛИТРА USA / E / D / CZ (АПТ. 303)

SALERMIX ● ●

Три специальных оттенка, которые можно использовать без предварительного обесцвечивания ранее окрашенных волос. Благодаря сочетанию красящих пигментов вы получаете максимально яркий оттенок. Кроме того, его формула включает натуральные растительные масла для защиты и кондиционирования волос во время окрашивания. / Способ применения: Смешать краситель и окислитель Salerm Cosmetics в пропорции 1:2. Наносить на сухие волосы. • Для лучшего окрашивания можно закрыть пряди фольгой или подвергнуть все волосы тепловому воздействию.

- 75 МЛ (АПТ. TMC)





PERHOXYL

Окислитель ускоренного действия в форме крема, предназначен для получения светлых оттенков, осветленных прядей и обесцвечивания за короткое время экспозиции / Способ применения: Смешать в необходимой пропорции с перманентным красителем или осветлителем в неметаллической миске до получения однородной массы и нанести на волосы, согласно выбранной технике.

• 500 МЛ (АПТ. 161L)	ПАКЕТ
1127 / ES	5513
1128 / USA	ПАЛИТРА ОТТЕНКОВ SV REDS
1129 / RO	1005
1132 / FR	ПАЛИТРА 3 ОТТЕНКА SV
1133 / PT	314
1134 / RU	ПАЛИТРА 4 ОТТЕНКА SV
ТЕХНИЧЕСКОЕ ДОСЬЕ	313
1098 / ES	ТОТЕМ 4 ОТТЕНКА SV
1099 / USA	317
1100 / PT	ПОСТЕР ЦВЕТОВОЙ КРУГ
1101 / FR	1105 - ES / USA
1102 / IT	1106 - ES / PT
1103 / RU	1107 - ES / FR
1104 / CZ	1108 - ES / ITA
	1109 - ES / RU
	1112 - ES / CZ

ОКИСЛИТЕЛИ

Окислители с 4 различными мощностями предназначены для всех профессиональных техник / Способ применения: Смешать краситель и окислитель Salerm Cosmetics в пропорции 1:1,5 • Оттенки Blond Magic необходимо смешивать в пропорции 1 часть красителя к 2 частям окислителя Salerm Cosmetics.

• 4670 МЛ 20 VOL. (АПТ. 172GLP)
• 1000 МЛ 10 VOL. (АПТ. 191LP)
20 VOL. (АПТ. 172LP)
30 VOL. (АПТ. 173LP)
40 VOL. (АПТ. 174LP)
• 225 МЛ 20 VOL. (АПТ. 352LP)
30 VOL. (АПТ. 353LP)
40 VOL. (АПТ. 354LP)
• 180 МЛ 20 VOL. (АПТ. 952LP)
30 VOL. (АПТ. 953LP)
40 VOL. (АПТ. 954LP)
• 112,5 МЛ 20 VOL. (АПТ. 312LP)
30 VOL. (АПТ. 313LP)

BIOKERA NATURA COLOR

ОКСИДАНТНЫЙ КРАСИТЕЛЬ С ОРГАНИЧЕСКИМИ МАСЛАМИ



Насыщенный, глубокий, блестящий и стойкий цвет вместе с красителем Biokera Natura Color. Его формула содержит растительные масла, которые защищают структуру волос и сохраняют яркость цвета дольше.

- Высокая степень окрашивания и покрытие седины
- Краситель не содержит PPD, резорцина, силикона, парафина, минеральных масел, парабенов, этилового спирта и производных формальдегида. Специальная формула с «летучим» аммиаком, который испаряется сразу после нанесения красителя на волосы, таким образом, улучшая состояние волос после процедуры окрашивания. Способ применения: смешать краситель с окислителем Biokera в пропорции 1:1. Оттенки BeBlonde смешиваются в соотношении 1:2 с Активатором Extra Platinum.

- 70 МЛ (АРТ. ВКС)
- ПАЛИТРА ОТТЕНКОВ (АРТ. 3100)
- ПАЛИТРА С 3 НОВЫМИ ОТТЕНКАМИ (АРТ. 3104)
- ПАЛИТРА 4 ОТТЕНКА (АРТ. 3103)
- ПАЛИТРА BE BLONDE (АРТ. 1168)
- КАТАЛОГ BIOKERA NATURA (АРТ. 4324)

ОБЕСЦВЕЧИВАЮЩАЯ ПУДРА DECO ECO

Высокая мощность осветления • Без аммиака • Содержит органические масла для ухода за волосами • Специальные молекулы нейтрализуют нежелательные желтые оттенки • Не требует последующего тонирования • Проста в использовании • Не пылит. Обеспечивает максимальный уход за волосами (Plex-эффект) благодаря входящим в состав микроэлементам из овса и сертифицированным органическим растительным маслам.

- 500 Г. - (АРТ. 3047)

ПРОМОМАТЕРИАЛЫ

- ЩЕТКА - (CÓD. 5673)

НАКЛЕЙКИ

- НА ВИТРИНУ (ДВЕРЬ) НА ИСПАНСКОМ - (АРТ. VOBIOEXE)
- НА ЗЕРКАЛО НА ИСПАНСКОМ - (АРТ. VOBIOOTOE)

ПОСТЕР

- ПОСТЕР BIOKERA COLOR 100 X 70 (АРТ. 3553)
- ПОСТЕР BIOKERA COLOR 100 X 70 (АРТ. 435)
- ПОСТЕР BIOKERA BE BLONDE 50 X 70 (CÓD. 1175)
- ПОСТЕР IMG.37 (CÓD. 1234)
- ПОСТЕР MIMETIC (CÓD. 1281)
- ИНФОРМАЦИОННАЯ БРОШЮРА MIMETIC (CÓD. 1299)





ОКИСЛИТЕЛЬ BIOKERA NATURA COLOR

Специальный окислитель предназначен для использования с красителем Biokera Natura Color, который выступает в роли источника активного кислорода, необходимого для проявления косметического цвета. Окислитель легко закрепляет пигменты внутри волоса, что позволяет добиться невероятно стойкого результата окрашивания.

- 1000 мл 20 VOL. (АПТ. 1742)
30 VOL. (АПТ. 1743)
40 VOL. (АПТ. 1744)
- 75 мл 20 VOL. (АПТ. 1752)
30 VOL. (АПТ. 1753)

ОКИСЛИТЕЛЬ BIOKERA EXTRA PLATINUM

Специальный активатор Biokera Natura Color для смешивания с обесцвечивающими продуктами или с суперосветляющими красителями с синими и фиолетовыми пигментами. Он действует как источник активного кислорода для баланса осветления и ухода за волосами. Легко смешивается для получения впечатляющего и стойкого результата окрашивания.

- 1000 мл - (АПТ 1167)



Salerm
COSMETICS

Vegan
— biokera



VEGAN

Уход и окрашивание 100% растительного происхождения. Biokera Vegan – это сочетание традиций аюрведы и самых современных знаний и технологий, которые воплотились в краситель для веганов - натуральный и эффективный, полный преимуществ для волос и кожи головы / Способ применения: Смешайте краситель с горячей водой в миске в пропорции 1+3, до образования однородной массы. Нанесите на волосы, время экспозиции варьируется от 30 до 60 минут. Смойте водой.

ЗАПАЯННЫЙ АЛЮМИНИЕВЫЙ ПАКЕТ 300 Г

- VCARE / УХОД (АРТ. BKVC)
- VDARK / ВЕНГЕ (АРТ. BKVD)
- VLIGHT / БУК (АРТ. BKVL)
- V44 / ЯНТАРНОЕ ДЕРЕВО (АРТ. BK44)
- V64 / ВИШНЯ (АРТ. BK64)
- V74 / РОЗОВОЕ ДЕРЕВО (АРТ. BK74)
- V75 / КРАСНОЕ ДЕРЕВО (АРТ. BK75)

БИОКЕРА VEGAN НЕЙТРАЛИЗАТОР 300 МЛ
(АРТ. 3550)

ПАЛИТРА ОТТЕНКОВ

- (АРТ. 4776 (E-USA)
- (АРТ. 4786 (E-IT)
- (АРТ. 4788 (E-PT)

НАСТОЛЬНЫЙ ПОСТЕР А5 С ПОДСТАВКОЙ

- (АРТ. 3549)
- (АРТ. 4789 (E-USA)
- (АРТ. 4790 (E-IT)
- (АРТ. 4791 (E-PT)

КАТАЛОГ

- (АРТ. 3546 E-ING)
- (АРТ.4772 E-IT)
- (АРТ.4773 E-PT)

ФЛАЕР А5 (АРТ.3540)

БРОШЮРА (ИСПАНСКИЙ) (АРТ. 4324)

ВИНИЛОВАЯ НАКЛЕЙКА (АРТ. VOBIOVEGAN)

КЕРАМИЧЕСКАЯ МИСКА (АРТ. 3541)

ФАРТУК (АРТ. 3542)

ЛОЖКА (АРТ. 3543)

РАСЧЕСКА (АРТ. 3544)


ВЕНЧИК (АРТ. 3545)

ПЛАСТИКОВАЯ БАНКА (АРТ. 3547)

ПОСТЕР VEGAN ПРОДУКТ (АРТ. 3548)

ПОСТЕР VEGAN МОДА (АРТ. 3552)

ЧАЙНИК (АРТ. 3539) - 220V / (АРТ. 3526) - 110V




Salerm
COSMETICS

Zero

0%

AMONIACO / AMMONIA
PARABENOS / PARABENS
DIMETICONA / DIMETHICONE
ALCOHOLES SECANTES / DRYING ALCOHOLS
ACEITES MINERALES / MINERAL OILS
RESORCINA* / RESORCINOL*
PPD*



#



КРАСИТЕЛЬ ЗАВТРАШНЕГО ДНЯ

Ощутите цвет нового поколения с мягкой формулой без аммиака, которая обеспечивает защиту волос. Сочетание технологий и натуральности в эксклюзивном красителе от Salerm Cosmetics. Революция в подщелачивающих системах в сочетании с защитными и укрепляющими волосы компонентами, а также интеллектуальным выбором растительных масел для достижения невиданного ранее цвета и сияния.

APT. : CZ...



АКТИВАТОР

В рамках линии выпущен Активатор, специально предназначенный для полуперманентного окрашивания (тон в тон) и тонирования или коррекции. Его окислительная способность была разработана, чтобы раскрыть красители, прочно закрепив их внутри кортекса, но не вызывая разрушения естественного меланина и, следовательно, не осветляя натуральную базу волос. Стойкий результат и максимальный уход за фиброй волос. В состав, помимо алоэ вера, входит низкомолекулярный кератин, который улучшает структуру волос, делая их более прочными

АКТИВАТОР

200 ML 7.67 OZ - APT. : 310LP

1000 ML 33.81 OZ - APT. : 170LP

ПРОМОМАТЕРИАЛЫ

ПАЛИТРА ОТТЕНКОВ

- APT. : 1223

ПОСТЕР

- APT. : 1241

НАКЛЕЙКИ

- APT. : 1249

КАТАЛОГ

- APT. : ES/EN 1242
- APT. : ES/PT 1243
- APT. : ES/CZ 1244
- APT. : ES/RU 1245
- APT. : ES/IT 1246
- APT. : ES/FR 1247

zero#





HD COLORS



Уникальная технология High Definition Color System позволяет создавать насыщенные, сочные, спектрально чистые оттенки с высочайшим цветовым разрешением • Стойкий СЕМИПЕРМАНЕНТНЫЙ краситель, однофазная система окрашивания, не требует окислителя, не содержит аммиака. Идеально подходит для светлых или осветленных волос • Палитра ярких и 1 нейтральный оттенок* для создания пастельных цветов. Краситель, который открывает двери в мир создания сотен новых цветовых решений.

• ФЛУОРЕСЦЕНТНЫЕ ОТТЕНКИ 150 МЛ

- CANDY PINK (APT. 1071)
- GREEN KRIPTONITE (APT. 1072)
- JAZZY YELLOW (APT. 1073)
- MYSTIC BLUE (APT. 1074)
- ORANGE PUMPKIN (APT. 1075)

• ФАНТАЗИЙНЫЕ ОТТЕНКИ 150 МЛ

- PINK (APT. 1060)
- FUCHSIA (APT. 1061)
- RED (APT. 1062)
- ORANGE (APT. 1063)
- YELLOW (APT. 1064)
- GREEN (APT. 1065)
- BLUE (APT. 1066)
- PURPLE (APT. 1067)
- VIOLET (APT. 1068)
- * CLEAR (APT. 1069)

HD COLOR RESET



HD Color Reset удаляет косметический пигмент после семиперманентного красителя, не травмируя при этом структуру волос / Способ применения: Нанести продукт на сухие волосы мягкими массажными движениями, использовать расческу для равномерного распределения. Время экспозиции до 20 минут, затем смыть.

- HD COLOR RESET 1000 МЛ (APT. 1076)
- HD ПАЛИТРА (APT. 1070)
- ЭФФЕКТ-ЛОПАТКА (APT. 3041)
- БУКЛЕТ HD (APT. 1080)
- ПОСТЕР FLUOR 49 X 34 (APT. 1090)
- ПОСТЕР FANTASIA 49 X 34 (APT. 1091)

НАСЫЩЕННЫЕ, ЯРКИЕ ОТТЕНКИ, ПОЗВОЛЯЮЩИЕ ВЫЙТИ ЗА ПРИВЫЧНЫЕ РАМКИ ВОСПРИЯТИЯ ЦВЕТА

ФЛУОРЕСЦЕНТНЫЕ ОТТЕНКИ



ФАНТАЗИЙНЫЕ ОТТЕНКИ





DECOPATÉ ● ● ●

Набор из 2 продуктов: обесцвечивающей пудры (твердой фазы), которая смешивается с жидкой фазой в виде ампул / Способ применения: Смешать в чистой неметаллической миске 1 саше твердой фазы Decopate с 1 ампулой жидкой фазы Decopate. С помощью лопатки тщательно перемешать до получения однородной массы. Добавить до 100 мл 3%, 6%, 9%, 12% окислителя в форме крема или PerhoxyI • Время экспозиции может варьироваться от 20 до 60 минут в зависимости от состояния волос и желаемого результата.

УПАКОВКА 12 САШЕ ПО 30 Г И 3 УПАКОВКИ ПО 4 АМПУЛЫ (АРТ. 495)



DECOBLUE ● ● ●

Decoblue. Это идеальное обесцвечивающее средство для быстрого осветления волос от 4 до 6 тонов за очень короткое время экспозиции. Способ применения: Смешать в чистой неметаллической миске 1 саше Decoblue (42 г) / 1 дозу Decoblue (23 г) с 1 ампулой масла-корректора для волос. С помощью лопатки тщательно перемешать до получения однородной массы. Добавить до 100 мл 3%, 6%, 9%, 12% окислителя в форме крема или PerhoxyI • Время экспозиции может варьироваться от 20 до 60 минут в зависимости от состояния волос и желаемого результата.

• УПАКОВКА 12 САШЕ ПО 42 Г (АРТ. 492)

• 500 Г С МЕРНОЙ ЛОЖКОЙ (АРТ. 497)



MAGIC BLEACH

Высокоэффективная осветляющая пудра для волос прогрессивного действия / Способ применения: Смешать 1 саше обесцвечивающей пудры (42 г) и 100-200 мл окислителя Salerm Cosmetics (в зависимости от применяемой техники и задач осветления) • Время экспозиции – от 30 до 60 минут. Допускается использование максимально высоких температур. После осветления тщательно промыть волосы теплой водой, далее следовать инструкции, согласно выбранной технике.

- 500 Г С МЕРНОЙ ЛОЖКОЙ (АРТ. 504)
- УПАКОВКА 12 САШЕ ПО 42 Г (АРТ. 491)



МАСЛО-КОРРЕКТОР ДЛЯ ОБЕСЦВЕЧИВАНИЯ

Масло-корректор, которое привносит в технический процесс обесцвечивания элемент косметического ухода за волосами / Способ применения: Смешать в чистой неметаллической миске 1 саше Decoblue (42 г) или 30 г Decoblue с 1 ампулой масла-корректора для волос. С помощью лопатки тщательно перемешать смесь, чтобы получить однородную массу. Добавить до 100 мл 3%, 6%, 9%, 12% окислителя в форме крема или Perhoxy! • Время экспозиции может варьироваться от 20 до 60 минут в зависимости от состояния волос и желаемого результата.

КОРОБКА С 3 УПАКОВКАМИ ПО 4 АМПУЛЫ ПО 13 МЛ (АРТ. 496)

СРАВНИТЕЛЬНАЯ ТАБЛИЦА ПРОДУКЦИИ ДЛЯ ОБЕСЦВЕЧИВАНИЯ



НАЗВАНИЕ	BIOKERA DECO ECO	DECOBLUE	KIT DECOPATE	MAGIC BLEACH
Основное преимущество...	Эффективность без аммиака	Скорость	Дополнительно ухаживает за волосами	Подходит для всех видов техник
ДОЗИРОВКА	1 мерная ложка + 60 г окислителя	1 мерная ложка + 75-90 г окислителя	1 саше + 1 ампула + 75-90 г окислителя	1 мерная ложка + 50 г окислителя
ПРОПОРЦИИ СМЕШИВАНИЯ	1 + 3	1 + 2'5 // 1 + 3	1 + 2'5 // 1 + 3	1 + 2'5
МОЩНОСТЬ ОБЕСЦВЕЧИВАНИЯ ДО	9 тонов	10 тонов	9 тонов	8 тонов
ДЕЙСТВУЕТ БЕЗ АМПУЛ	ДА	ДА	НЕТ *	ДА
ДЕЙСТВУЕТ С АМПУЛАМИ	ПО ЖЕЛАНИЮ * *	ПО ЖЕЛАНИЮ * *	ОБЯЗАТЕЛЬНО *	ПО ЖЕЛАНИЮ * *
РЕКОМЕНДОВАННОЕ ВРЕМЯ ЭКСПОЗИЦИИ	20-45 мин.	20-45 мин.	30-50 мин.	30-50 мин.
ИДЕАЛЬНО ДЛЯ ТЕХНИК...	СВОБОДНОЙ РУКИ	СВОБОДНОЙ РУКИ	ВСЕХ, ПОДХОДИТ ДЛЯ ЧУВСТВИТЕЛЬНОЙ КОЖИ ГОЛОВЫ	ВСЕХ
ПОДХОДИТ ДЛЯ ОБЕСЦВЕЧИВАНИЯ НАТУРАЛЬНЫХ ВОЛОС	● ● ● ● ● ● ● ● ● ●	● ● ● ● ● ● ● ● ● ●	● ● ● ● ● ● ● ● ● ●	● ● ● ● ● ● ● ● ● ●
ПОДХОДИТ ДЛЯ ОБЕСЦВЕЧИВАНИЯ ОКРАШЕННЫХ ВОЛОС	● ● ● ● ● ● ● ● ● ●	● ● ● ● ● ● ● ● ● ●	● ● ● ● ● ● ● ● ● ●	● ● ● ● ● ● ● ● ● ●
ПОДХОДИТ ДЛЯ ОБЕСЦВЕЧЕННЫХ / ПОВРЕЖДЕННЫХ ВОЛОС	● ● ● ● ● ● ● ● ● ●	● ● ● ● ● ● ● ● ● ●	● ● ● ● ● ● ● ● ● ●	● ● ● ● ● ● ● ● ● ●
УРОВЕНЬ УХОДА ЗА ВОЛОСАМИ	● ● ● ● ● ● ● ● ● ●	● ● ● ● ● ● ● ● ● ●	● ● ● ● ● ● ● ● ● ●	● ● ● ● ● ● ● ● ● ●
АММИАЧНЫЙ ПОКАЗАТЕЛЬ	БЕЗ АММИАКА	УМЕРЕННЫЙ	НИЗКИЙ	НИЗКИЙ
ИСПОЛЬЗОВАНИЕ ДОПОЛНИТЕЛЬНОГО ТЕПЛА	НЕТ	НЕТ	ДА	ДА
ОТТЕНОК ОБЕСЦВЕЧИВАЮЩЕЙ ПУДРЫ	СИНИЙ	СИНИЙ	БЕЛЫЙ	ФИОЛЕТОВЫЙ

* * Все пудры можно смешивать с МАСЛОМ-КОРРЕКТОРОМ

* использовать ампулу из НАБОРА DECOPATE



COLOR REVERSE НАБОР ● ●

Средство для декапажа Color Reverse безопасно разрушает косметический пигмент без осветления натурального / Способ применения: Смешать в одинаковых пропорциях Color Reverse 1 и Color Reverse 2. Перемешать до получения однородной массы. Нанести на сухие волосы (рекомендуется использовать полиэтиленовую шапочку для достижения максимального эффекта). Через 20 минут прополоскать волосы большим количеством воды и вымыть очищающим шампунем Salerm Cosmetics.

• 200 мл - 1 & 2 (Арт. 843)



DERMOCLEAN ● ● ●

Салфетки для удаления следов красителя / Способ применения: Аккуратно удалить следы красителя с кожи.

• 24 САШЕ - (Арт. 701EX)



SILK PLUS ● ●

Средство для защиты волос и кожи головы, снижает агрессивность химической среды на поверхности волос и кожи головы. Содержимое ампулы смешивается с любым техническим продуктом. Предупреждает аллергические реакции / Способ применения: Непосредственно перед началом работы смешать содержимое одной ампулы с красящей или осветляющей смесью • Для химической завивки или при выпрямлении волос смешать одну ампулу Silk Plus с составом для химической завивки или кремом для выпрямления.

• 12 АМПУЛ ПО 5 МЛ (Арт. 72)



RED FIX ● ● ●

Red Fix - это средство-фиксатор, которое улучшает проникновение красящих пигментов и повышает стойкость любого представленного на рынке красителя для волос. Предназначено специально для красных оттенков / Способ применения: Непосредственно перед началом работы смешать содержимое одной ампулы с красящей смесью и тщательно перемешать до однородной массы. Нанести на волосы, как обычно.

• 12 АМПУЛ ПО 5 МЛ (АРТ. 69)



GRAY COVER ●

Gray Cover — это средство для лучшего окрашивания седины в ампулах, которое усиливает действие любого красителя для волос, гарантируя полное покрытие волос трудноподдающихся окрашиванию / Способ применения: Непосредственно перед началом работы смешать содержимое одной ампулы с красящей смесью (краситель + окислитель) и тщательно перемешать до однородной массы. Нанести на волосы, как обычно.

• 12 АМПУЛ ПО 5 МЛ (АРТ. 70)



ЗАЩИТНОЕ СРЕДСТВО ● ● ДЛЯ КОЖИ

Защитный крем для кожи, предотвращающий появление пятен от красителя / Способ применения: Перед началом процесса окрашивания волос нанести достаточное количество продукта по краевой линии роста волос для создания защитной пленки, предотвращающей появление пятен от красителя.

• 60 МЛ - (АРТ. 1001)





A close-up photograph of a person's head and shoulder, showing light brown hair and a pink garment. The image is partially obscured by a large red rectangular area that serves as a background for the text.

ОК РА ШИ ВА НИЕ

Поддерживающий уход

ОКРАШ



ЛИНИЯ ДЛЯ ЦЕННЫХ ВОЛОС



ШАМПУНЬ COLOR ●

Линия шампуней, продлевающих стойкость цвета после окрашивания/Способ применения: Нанести на влажные волосы, оставить на 2 минуты и затем смыть.

• ФЛАКОН 250 МЛ

- NEGRO (APT. 908)
- PLATINO (APT. 909)-
- CASTAÑO (APT. 910)
- CAOBA (APT. 913)

МАСКА COLOR ● ● ●

Серия масок, которая придает цвет натуральным и окрашенным волосам/Способ применения: Нанести на влажные волосы, оставить на 5 минут и затем смыть.

• ФЛАКОН 250 МЛ

- NEGRO (APT. 904)
- PLATINO (APT. 905)
- CASTAÑO (APT. 903)
- RUBIO DORADO (APT. 907)
- RUBIO CLARO (APT. 906)
- CAOBA (APT. 902)

Citric Balance

ПОДДЕРЖИВАЮЩИЙ УХОД



CITRIC BALANCE

ШАМПУНЬ CITRIC BALANCE



Восстанавливает естественный pH волос. Формула, основанная на последовательной системе ухода за волосами Salerm Cosmetics, способствует восстановлению структуры волос после технических процедур, продлевая их результат / Способ применения: Нанести на влажные волосы. Небольшое количество шампуня, вспенить и смыть • Нанести повторно, вспенить и оставить на 3 минуты. Затем смыть.

- 1000 МЛ (АРТ. 198)
- 250 МЛ (АРТ. 183)



МАСКА CITRIC BALANCE



Маска с кислым pH, которая восстанавливает естественный баланс волос и увлажняет их. Формула, основанная на последовательной системе ухода за волосами Salerm Cosmetics, способствует восстановлению структуры волос после технических процедур, улучшая и продлевая их результат / Способ применения: Нанести на чистые влажные волосы и оставить на 3 минуты. Смыть.

- 1000 МЛ (АРТ. 787)
- 250 МЛ (АРТ. 177)



БИТРАТ CITRIC BALANCE



Эмульсия, восстанавливающая структуру волос, максимально понижающая pH, позволяет облегчить процесс расчесывания и добиться максимального блеска. Формула, основанная на последовательной системе ухода за волосами Salerm Cosmetics, способствует восстановлению структуры волос после технических процессов, улучшая и продлевая их результат / Способ применения: Встряхнуть и распылить на влажные волосы. Не смывать.

- 250 МЛ - (АРТ. 176)



НАБОР DELUXE CITRIC BALANCE

- CITRIC BALANCE (АРТ. 171)





ФОР

Мы трансформируем вашу красоту так, чтобы вы чувствовали себя
привлекательно в любое время и в любом месте.

МА



EVOLUTION LISS CREAM



Перманентный выпрямляющий крем, обогащенный гидролизированным кератином. Технология Plex Fiber Protect укрепляет и ухаживает за волосами, результат - прямые, мягкие и блестящие волосы / Способ применения: Используйте перчатки и миску или другую неметаллическую емкость для применения ВЫПРЯМЛЯЮЩЕГО КРЕМА evolution (для окрашенных или натуральных волос). Разделите волосы на пряди и наносите средство попрядно с помощью расчески. Отступайте 0,5 см от кожи головы. Расчешите

волосы для равномерного распределения крема. Важно: не закрывайте волосы и не используйте дополнительное тепло во время экспозиции. Проверьте одну прядь с минимальным временем выдержки, затем регулярно проверяйте волосы, чтобы не передержать. Оставьте на соответствующее время экспозиции (5-30 минут на окрашенных волосах и 5-40 минут на натуральных или резистентных волосах), затем смойте теплой водой до полного удаления продукта • Высушите насухо, затем используйте утюжок, чтобы пройти по каждой пряди один или два раза (температура будет зависеть от состояния волос, но мы рекомендуем 150°C для чувствительных волос и 180°C для натуральных или резистентных волос).

Совет: Этот шаг можно пропустить, если волосы не имеют выраженного завитка или очень короткие, и продолжить процедуру без использования утюжка. В результате волосы могут быть не такими прямыми. В этом случае, при необходимости, время экспозиции может быть увеличено на несколько минут.

- 250 мл МЯГКИЙ (АРТ. 867)
- 250 мл СИЛЬНЫЙ (АРТ. 868)

KERATIN SHOT / ABSOLUT EVOLUTION 3.0*

- НАБОР ДЛЯ ДОМАШНЕГО УХОДА (АРТ. 192)

ПРОМОМАТЕРИАЛЫ

ФЛАЕР

- ФЛАЕР ТРИПТИХ (АРТ. 6325)
- ФЛАЕР ТРИПТИХ РТ (АРТ. 6326)

ПОСТЕР

- ПОСТЕР 100 X 70 (АРТ. 6327)

БРОШЮРА

- А5 (АРТ. 6634)



СМ. СПОСОБ
ПРИМЕНЕНИЯ
НА ОКРАШЕННЫХ
ВОЛОСАХ



НА НАТУРАЛЬНЫХ
ВОЛОСАХ

ABSOLUT EVOLUTION 3.0



EVOLUTION NEUTRAL MASK ●

Нейтрализующий крем для технической обработки, обогащенный гидролизированным кератином. Технология Plex Fiber Protect укрепляет и ухаживает за волосами, результат - прямые, мягкие и блестящие волосы / Способ применения: Для применения НЕЙТРАЛИЗАТОРА evolution используйте перчатки и миску или другую неметаллическую емкость. Нанесите попрядно и расчешите, оставьте продукт работать на 10 минут. Смойте большим количеством воды.

• 1000 МЛ (АРТ. 869)

EVOLUTION CARE & PROTECT ●●● CREAM

Ухаживающий и защитный крем evolution, который защищает и обеспечивает питательными незаменимыми аминокислотами, а также герметизирует структуру волос, чтобы гарантировать более стойкий результат. Формула с системой Plex Fiber Protect, которая защищает, улучшает и укрепляет волосы при каждом использовании / Способ применения: распылить на волосы и расчесать. Не смывать. Уложить волосы, как обычно.

• 190 МЛ (АРТ. 850)



РАЗГЛАЖИВАЮЩАЯ ТЕРАПИЯ KAPS FILLER

ШАГ 1. ШАМПУНЬ-УХОД

Восстанавливающий шампунь для облегчения разглаживания волос. Без сульфатов и парабенов / Способ применения: См. методику Salerm Cosmetics.*

• 500 МЛ (АРТ. 831)



ШАГ 2. ДВУХФАЗНАЯ РАЗГЛАЖИВАЮЩАЯ СЫВОРОТКА

Разглаживающая двухфазная сыворотка с KAPs, керамидами и кератином. Гарантирует эффект разглаживания и восстановления волос. Без формальдегида / Способ применения: См. методику Salerm Cosmetics.*

• 500 МЛ (АРТ. 832)



ШАГ 3. ЗАВЕРШАЮЩАЯ МАСКА

Восстанавливающая маска для завершения процедуры. Питает волосы и продлевает эффект от процедуры разглаживания / Способ применения: См. методику Salerm Cosmetics.*

• 1000 МЛ (АРТ. 833)



МАСКА «ПОДДЕРЖИВАЮЩИЙ УХОД»

Средство для ухода за выпрямленными волосами. Мягко увлажняет и продлевает эффект от процедуры, благодаря наличию KAPs. Разглаживает волосы и сохраняет их гладкими в течение долгого времени. Без парабенов / Способ применения: Вымыть волосы и высушить полотенцем. Нанести на 3 минуты, затем смыть.

• 200 МЛ (АРТ. 830)



РАЗГЛАЖИВАЮЩАЯ ТЕРАПИЯ KAPS FILLER

* СПОСОБ ПРИМЕНЕНИЯ: Вымыть волосы, используя шампунь-уход ШАГ 1. • Высушить волосы феном, не расчесывая. • Разделить волосы на 4 части и нанести двухфазную сыворотку, ШАГ 2 по следующей технологии: Перелить сыворотку во флакон с аппликатором, встряхнуть его и нанести сыворотку с помощью спрея на каждую отдельную прядь, начиная с затылка. Оставить на 15-30 минут. • Затем слегка промыть волосы теплой водой и высушить феном и брашингом. • Протянуть волосы утюжками 5-10 раз максимальная температура 180° для окрашенных волос и 210° для натуральных волос. • Нанести завершающую маску ШАГ 3 на сухие волосы. Оставить на 10-15 минут (возможно применение дополнительного тепла), затем смыть. Высушить волосы, как обычно. Не рекомендуется мытье головы в последующие 24 часа.

KAPS FILLER ПРОФЕССИОНАЛЬНЫЙ НАБОР (АРТ. 834)

- ШАМПУНЬ-УХОД 500 МЛ
- ДВУХФАЗНАЯ РАЗГЛАЖИВАЮЩАЯ СЫВОРОТКА 500 МЛ
- ЗАВЕРШАЮЩАЯ МАСКА 1000 МЛ
- РАСЧЕСКА KAPS FILLER (АРТ. EN2045)
- БУКЛЕТ KAPS FILLER (АРТ. 4347)

KAPS FILLER НАБОР "ПОДДЕРЖИВАЮЩИЙ УХОД"

- (АРТ. 835) • ШАМПУНЬ-УХОД 500 МЛ
- МАСКА «ПОДДЕРЖИВАЮЩИЙ УХОД» 200 МЛ

ВИНИЛОВАЯ НАКЛЕЙКА (А3)

(АРТ. VOKAPE-MANT)

НАКЛЕЙКА "СЕРТИФИЦИРОВАННЫЙ САЛОН"

(АРТ. VOKAPE-SALON)

ВИНИЛОВАЯ НАКЛЕЙКА KAPS FILLER НА ИСПАНСКОМ

(АРТ. VOKAPE)



* СМ. МЕТОДИКУ SALERM COSMETICS



РАЗГЛАЖИВАЮЩАЯ ТЕРАПИЯ



KAPS FILLER

Действует одновременно в двух направлениях: обеспечивает гладкость и восстанавливает волосы, поврежденные внешними воздействиями.
Результат: блестящие, гладкие волосы, полные движения.



CO-WASH

Профессиональная формула Co-Wash с кератином обеспечивает стойкий и прогрессивный эффект выпрямления волос всего в 1 шаг. Защищает, уменьшает объем и разглаживает волосы. Быстрое нанесение и эффективное воздействие / Способ применения: Вымойте волосы и высушите полотенцем. Разделите волосы на тонкие пряди и нанесите продукт (используйте расческу и перчатки) и смоделируйте для равномерного распределения продукта • Оставьте на 20-40 минут. Промойте небольшим количеством воды (без шампуня) • Высушите волосы, используя фен и щетку. Затем пройдитесь утюжком по каждой пряди от 6 до 10 раз в зависимости от состояния волос (210°C - натуральные волосы и 190°C поврежденные) • Для завершения процедуры и в качестве поддерживающего ухода используйте средства из линии Keratin Shot.

• 500 МЛ (АПТ. 217)

• CO WASH FORTE 500 МЛ (АПТ. 217F)

KERATIN SHOT CO-WASH ПОСТЕР 50X70

• ESPAÑOL (АПТ. 5144)
• INGLÉS (АПТ. 5143)

KERATIN SHOT CO-WASH ТРИПТИХ

• ESPAÑOL / INGLÉS (АПТ. 5539)
• INGLÉS / PORTUGUÉS (АПТ. 5540)



ШАМПУНЬ «КЕРАТИНОВЫЙ УХОД»

Шампунь «Кератиновый уход» - специальный шампунь, который используется для подготовки волос к процедуре выпрямления, для домашнего ухода и для поддержания эффекта после процедуры Keratin Shot / Способ применения: Нанесите на влажные волосы (примерно 5 мл средства), аккуратно вспеньте, подождите 5 минут и смойте • Нанесите средство повторно, смойте и затем нанесите маску глубокого действия от Salerm Cosmetics.

• 500 МЛ (АПТ. 182)

КАШЕ 10 МЛ ШАМП. + МАСКА (АПТ. 182S-816S)



СМ. ВИДЕО

БЕЗ СУЛЬФАТОВ
&
БЕЗ ПАРАБЕНОВ



РАЗГЛАЖИВАЮЩИЙ КРЕМ ДЛЯ ПРОЦЕДУРЫ KERATIN SHOT

Разглаживающий крем является революционным продуктом, который позволяет облегчить процесс выпрямления волос. В его состав входит кератин, который контролирует объем, увлажняет и придает волосам блеск и шелковистость на протяжении долго времени / Способ применения: Дважды вымойте волосы шампунем «Кератиновый уход». Слегка подсушите волосы полотенцем. Разделите волосы на четыре части и нанесите на каждую из них разглаживающий крем Keratin

Shot • Оставьте на 10-15 минут в тепле • Приступите к сушке волос, тщательно выпрямляя их • Они должны быть полностью сухими. Снова разделите волосы на 4 части и пройдите каждую из них керамическим или фарфоровым утюжком (утюжок не должен иметь алюминиевые пластины), пока они не станут абсолютно прямыми и до полного испарения крема • Чтобы закончить процесс необходимо нанести небольшое количество сыворотки «Кератиновый уход» на волосы. После процедуры не мыть голову в течение 72 часов.

• 500 МЛ (АПТ. 181)

ПРОМОМАТЕРИАЛЫ

• ПРОФЕССИОНАЛЬНЫЙ НАБОР (АПТ. 196)
(АПТ. 196U) ТОЛЬКО В США
• НАБОР ДЛЯ ДОМАШНЕГО УХОДА (АПТ. 192)
• KERATIN SHOT РАСЧЕСКА (АПТ. 199)
• KERATIN SHOT ПОСТЕР (АПТ. 3597)
• KERATIN SHOT ТРИПТИХ
ESPAÑOL / INGLÉS / FRANCÉS (АПТ. 6680)

Keratin Shot



МАСКА ГЛУБОКОГО ДЕЙСТВИЯ DEEP IMPACT PLUS ●

Маска глубоко увлажняет и восстанавливает структуру поврежденных волос / Способ применения: Вымойте и слегка подсушите волосы полотенцем. Нанесите маску DEEP IMPACT PLUS и оставьте на 3 минуты. • Тщательно промойте • Данную маску можно использовать и в качестве несмываемого ухода. Нанесите и равномерно распределите совсем небольшое количество маски на сухие волосы.

- 1000 МЛ (АРТ. 795)
- 200 МЛ (АРТ. 816)
- САШЕ ШАМПУНЬ + МАСКА (АРТ. 182S-816S)

СЫВОРОТКА ● ●

Является третьим и заключительным штрихом в комплексе Keratin Shot, может использоваться до и после укладки / Способ применения: Распылить на влажные волосы. Выпрямить волосы феном или утюжком с керамическими или фарфоровыми пластинами. Распылить небольшое количество средства на сухие волосы.

- 100 МЛ (АРТ. 195)



KERATIN SHOT / ABSOLUT EV.

- НАБОР ДЛЯ ДОМАШНЕГО УХОДА (АРТ. 192)



KERAMIX ● ● ●

Ампула двухфазного действия с аргановым маслом. Идеальный эффект в комплексе с разглаживающим кремом для процедуры Keratin Shot, способствует уменьшению объема и разглаживанию волос до 3 месяцев / Способ применения: Смешайте одну ампулу Keramix с 40 мл разглаживающего крема Keratin shot и наносите на волосы.

- КОРОБКА 12 АМПУЛ ПО 13 МЛ (АРТ. 163)
- БУКЛЕТ KERAMIX (АРТ. 4125)
- ПОСТЕР KERAMIX (АРТ. 5579)

ACTIVE FORM ● ●

Стабилизирующее средство для химической завивки позволяет получить упругий, хорошо структурированный завиток и при этом сохранить великолепное качество волос / Способ применения: Вымыть и высушить волосы полотенцем. Смочить волосы составом, выбранным в зависимости от типа волос, накрутить бигуди • Надеть на голову полиэтиленовую шапочку, время экспозиции 5 минут — для обесцвеченных волос и 20-25 минут — для трудноподдающихся волос • После этого смыть большим количеством теплой воды и нанести нейтрализатор Active Form 1+1. НЕЙТРАЛИЗАТОР 1+1.

КОРОБКА С 6 ФЛАКОНАМИ ПО 75 МЛ

- 0.- ДЛЯ ТРУДНОПОДДАЮЩИХСЯ ВОЛОС (АРТ. 250)
- 1.- ДЛЯ НАТУРАЛЬНЫХ ВОЛОС (АРТ. 251)
- 2.- ДЛЯ ОКРАШЕННЫХ ВОЛОС (АРТ. 252)
- 3.- ДЛЯ ОСВЕТЛЕННЫХ ВОЛОС (АРТ. 253)

НЕЙТРАЛИЗАТОР 1+1 ● ● ●

Жидкий нейтрализатор, разработанный для использования с составом для химической завивки Active Form / Способ применения: Смешайте 50 мл нейтрализатора с 50 мл теплой воды. Вначале тщательно смойте состав для химической завивки. Не снимая бигуди, удалите излишки влаги с помощью полотенца. Нанесите средство для нейтрализации, начиная с затылочной части головы, продвигаясь к лобной части • Разделите время экспозиции на два этапа по 5 минут (накрученные волосы и волосы без бигудей). Смойте состав.

- 1000 МЛ (АРТ.707)



RELAXER

Выпрямляющая система для волос типа афро/Способ применения: Нанести защитное средство на участки, где возможен контакт крема с кожей. • Нанести крем, прядь за прядью, не касаясь кожи головы. • Выждать рекомендованное время, затем хорошо смыть. • Нанести нейтрализующий шампунь. Смыть. • Повторно нанести шампунь и оставить на 3 минуты. • Смыть большим количеством воды и увлажнить волосы, нанеся на них Капиллярную маску с маслом зародышей пшеницы или маску Citric Balance. • Нанести завершающий кондиционер Sealling Shine и высушить волосы.

ВЫПРЯМЛЯЮЩИЙ КРЕМ

- 1000 мл (Арт. 395 РЕЗИСЦЕНТНЫЕ ВОЛОСЫ*)
- 225 мл (Арт. 369 РЕЗИСЦЕНТНЫЕ ВОЛОСЫ*)



СРАВНИТЕЛЬНАЯ ТАБЛИЦА ПРОДУКЦИИ ДЛЯ ВЫПРЯМЛЕНИЯ ВОЛОС

						
ЛИНИЯ	KERATIN SHOT	KERATIN SHOT + KERAMIX	KERATIN SHOT CO-WASH	KAPS FILLER	ABSOLUT EVOLUTION 3.0	RELAXER
РЕЗУЛЬТАТ	Восстановление и увлажнение	Увлажнение, уменьшение объема и раскрытие завитка	Увлажнение, разглаживание, лифтинг волос	Увлажнение, восстановление, уменьшение объема и раскрытие завитка	Абсолютное выпрямление волос, мягкость и уменьшение объема волос	Абсолютное выпрямление резистентных волос, уменьшение объема волос
СТОЙКОСТЬ РЕЗУЛЬТАТА	1 % / 2 месяца	3 / 4 месяца	3 / 4 месяца	3 / 4 месяца	ПЕРМАНЕНТНО	ПЕРМАНЕНТНО
ВЛИЯЕТ ЛИ СРЕДСТВО НА ВНУТРЕННЮЮ СТРУКТУРУ ВОЛОС?	НЕТ	ВРЕМЕННО	ВРЕМЕННО	ВРЕМЕННО	ДА	ДА
РАЗГЛАЖИВАЮЩИЙ КОМПОНЕНТ	гидролизированный кератин	гидролизированный кератин	гидролизированный кератин	KAPS	гидролизированный кератин	протеины шелка
НЕОБХОДИМОЕ ВРЕМЯ ДЛЯ ПОЛНОГО ЗАВЕРШЕНИЯ ПРОЦЕДУРЫ	80 / 100 минут	80 / 120 минут	20 / 60 минут	80 / 120 минут	60 / 110 минут	60 / 100 минут
РЕКОМЕНДАЦИИ ПО МЫТЬЮ ВОЛОС ПОСЛЕ ПРОЦЕДУРЫ	Через 72 часа	НЕТ противопоказаний	Через 24 часа	Через 24 часа	Через 24-48 часов	Нет противопоказаний
МОГУТ ЛИ ДРУГИЕ ТЕХНИЧЕСКИЕ ПРОДУКТЫ БЫТЬ ИСПОЛЬЗОВАНЫ ПОСЛЕ ПРОЦЕДУРЫ?	ДА, но они могут повлиять на стойкость результата	ДА, но они могут повлиять на стойкость результата	ДА, но они могут повлиять на стойкость результата	ДА, но они могут повлиять на стойкость результата	ДА	ИМЕЮТСЯ ОГРАНИЧЕНИЯ
ПОДХОДИТ ДЛЯ...	ОБЕЗВОЖЕННЫХ И ПОВРЕЖДЕННЫХ ВОЛОС	ВСЕХ ТИПОВ ВОЛОС	ВСЕХ ТИПОВ ВОЛОС	ВСЕХ ТИПОВ ВОЛОС	ВСЕХ ТИПОВ ВОЛОС, КРОМЕ ОБЕСЦВЕЧЕННЫХ И ОЧЕНЬ ПОРИСТЫХ	ВОЛОС, КОТОРЫЕ НЕ БЫЛИ ОБЕЗВОЖЕНЫ ИЛИ ОЩЕПЕНЫ ПЕРМАНЕНТНЫМ КРАСОКЛОМ, НЕ ИСПОЛЬЗОВАНО ДРУГЕ ВЫПРЯМЛЯЮЩЕ СРЕДСТВА
СОДЕРЖИТ ФОРМАЛЬДЕГИД ИЛИ ЕГО ПРОИЗВОДНЫЕ?	НЕТ	НЕТ	НЕТ	НЕТ	НЕТ	НЕТ
РЕКОМЕНДУЕМЫЙ ПОДДЕРЖИВАЮЩИЙ УХОД	набор для домашнего ухода keratin shot 	набор для домашнего ухода keratin shot 	набор для домашнего ухода keratin shot 	набор для домашнего ухода kaps filler 	увлажняющий и защитный крем evolution 	набор hi-repair biokeira 
ВОДЕЙСТВИЕ / СМЕШИВАНИЕ	ПРЯМОЕ	40 г + 1 ампула	ПРЯМОЕ	ПРЯМОЕ	ПРЯМОЕ: Сильный и мягкий крем	РЕЗИСЦЕНТНЫЕ

STRAIGHT



BRUSHING



Лосьон позволит уложить волосы при помощи фена и любых других нагревательных приборов / Способ применения: Нанесите на влажные, подсушенные полотенцем волосы. Используйте желаемую технику сушки волос. Средство может быть нанесено в процессе сушки, чтобы, в случае необходимости, получить экстраординарную фиксацию прядей. Если укладка подразумевает использование бигудей или любых похожих формообразующих инструментов, можно распылить небольшое количество лосьона на прикорневую область и высушить феном, чтобы придать волосам плотность, объем и сохранить их форму.

• 250 МЛ - (АРТ. 5627)



BIOMARINE



Трёхфазный несмываемый кондиционер, который увлажняет и восстанавливает структуру волос, предотвращает спутывание / Способ применения: Взболтайте флакон до полного смешивания фаз кондиционера и нанесите на влажные волосы. Не смывайте.

• 250 МЛ - (АРТ. 7745)

• 400 МЛ - (АРТ. 697)

(НЕДОСТУПЕН В СТРАНАХ ЕВРОПЫ)

STRAIGHTENING



ШАМПУНЬ ДЛЯ ВЫПРЯМЛЕНИЯ ВОЛОС

Шампунь, созданный специально, чтобы подготовить волосы к последующей тепловой сушке и выпрямлению утюжком, обеспечивая им термозащиту / Способ применения: намочите волосы теплой водой. Нанесите 5 мл шампуня. Аккуратно вспеньте по всей длине волос и у корней. Смойте и снова повторите процедуру. Тщательно смойте и промойте волосы достаточным количеством тёплой воды и переходите к следующему этапу.

• 250 МЛ (APT. 776)



ГЕЛЬ ДЛЯ ВЫПРЯМЛЕНИЯ ВОЛОС

Гель для выпрямления позволит быстро создать гладкие причёски. Идеальное дополнение при укладке с помощью утюжка / Способ применения: Нанесите на влажные волосы. При нанесении геля на сухие волосы, его количество должно быть меньше. Равномерно нанесите небольшое количество геля на волосы. Уложите волосы как обычно.

• 200 МЛ (APT. 778)
• 10 МЛ (APT. 778S)



СПРЕЙ ДЛЯ ВЫПРЯМЛЕНИЯ ВОЛОС

Спрей на основе гидролизированных протеинов пшеницы, облегчает процесс выпрямления волос с помощью утюжка и позволит сохранить гладкую форму на более длительный срок. Придаёт волосам блеск. Подходит для всех типов волос. Снимает статику с волос / Способ применения: Нанесите на влажные волосы перед работой с утюжком. Финишное средство, обеспечивает эффект антифриз и усиливает натуральный блеск волос.

• 250 МЛ (APT. 777)





УК ЛАД КА

МЫ ДАЕМ ВАМ ИНСТРУМЕНТЫ, ВЫ УСТАНОВЛИВАЕТЕ ПРЕДЕЛЫ ВОЗМОЖНОГО...
PRO·LINE, DEFINITION, ЛАКИ ДЛЯ ВОЛОС, ВОССТАНОВЛЕНИЕ И БЛЕСК...

PRO LINE



EXPRESS LAC 03

ЛАК СИЛЬНОЙ ФИКСАЦИИ / Быстросохнущий фиксирующий лак для волос с эксклюзивной системой микрокапельного распыления (MDS). Эта система гарантирует сверхбыстрое высыхание, эффективное и равномерное распределение по волосам без утяжеления / Способ применения: Равномерно нанести на волосы с расстояния 25-30 см.



(MDS): СИСТЕМА МИКРОКАПЕЛЬНОГО РАСПЫЛЕНИЯ.

• 650 МЛ (АПТ. 3409F)



NATURE LAC 03

ЛАК СИЛЬНОЙ ФИКСАЦИИ / Лак-финальный штрих придаёт блеск и сохраняет естественную динамику волос без спутывания. Быстро сохнет. Фиксирует без утяжеления / Способ применения: Равномерно распылите на уложенные волосы с расстояния 25-30 см.

• 650 МЛ (АПТ. 3400F)



EXTREME LAC 04 ● ● ●

ЛАК ЭКСТРАСИЛЬНОЙ ФИКСАЦИИ / Лак для волос 360° позволяет работать с волосами в любом положении и под любым углом. Создан для укладок, которые требуют максимального уровня фиксации на заключительной стадии. Средство защищает волосы от влажности и обладает компонентами для сохранения цвета. Антиоксидантные свойства обеспечиваются экстрактом стволовых клеток хлопка. Ультрафиолетовый фильтр защищает волосы от воздействия солнечных лучей / Способ применения: Равномерно распылите лак с расстояния 25-30 см.

• 405 МЛ (АРТ. 2100)



STRONG LAC 03 ● ● ●

ЛАК СИЛЬНОЙ ФИКСАЦИИ / Быстросохнущий лак 360° даёт возможность работать в любом положении и под любым углом. Средство для волос с водоотталкивающим эффектом, в состав которого, входят компоненты для сохранения цвета. Экстракт стволовых клеток хлопка создаёт антиоксидантный эффект. Содержит ультрафиолетовый фильтр, который защищает волосы от воздействия солнечных лучей / Способ применения: Равномерно распылите лак с расстояния 25-30 см.

• АЭРОЗОЛЬ 405 МЛ (АРТ. 2103)



PRO LAC 03 ● ● ●

ЛАК СИЛЬНОЙ ФИКСАЦИИ БЕЗ ГАЗА / Лак прогрессивного действия с водоотталкивающим эффектом. Средство для волос без газа, в состав которого входят компоненты для сохранения цвета. Экстракт стволовых клеток хлопка создаёт антиоксидантный эффект. Содержит ультрафиолетовый фильтр, который защищает волосы от воздействия солнечных лучей / Способ применения: Распылите средство на сухие волосы с расстояния 30 см.

• 300 МЛ (АРТ. 2105)



ГЕЛИ

ICE GEL 03 ● ●

ГЕЛЬ СИЛЬНОЙ ФИКСАЦИИ / Средство позволит создать любую укладку. Его формула объединяет свойства геля и моделирующего воска. Таким образом, сохраняется идеальный баланс между фиксацией и увлажнением волос / Способ применения: Нанесите на влажные волосы, создайте форму. Дайте свободу вашему творчеству.

- 500 МЛ (АРТ. 2110)
- 200 МЛ (АРТ. 2047) / (АРТ. 2109)
- САШЕ 5 МЛ (АРТ. 2109S)



WET GEL + 02 ● ● ●

ГЕЛЬ СРЕДНЕЙ ФИКСАЦИИ ДЛЯ УКЛАДОК С ЭФФЕКТОМ МОКРЫХ ВОЛОС / Предназначен для создания четких пластичных форм, с «эффектом памяти» и антиоксидантными и стимулирующими свойствами кофеина. Быстросохнущий гель, оставляющий эффект мокрых волос. Не утяжеляет волосы / Способ применения: Нанесите на влажные волосы, создайте форму.

- 200 МЛ (АРТ. 2112)



WET GEL ROCK 04 ● ● ●

МОДЕЛИРУЮЩИЙ ГЕЛЬ ЭКСТРАСИЛЬНОЙ ФИКСАЦИИ С ЭФФЕКТОМ МОКРЫХ ВОЛОС / Средство, предназначенное для создания подвижных, но в то же время четких форм, с «эффектом памяти», а также антиоксидантными и стимулирующими свойствами кофеина. Не утяжеляет волосы / Способ применения: Нанесите на влажные волосы, смоделируйте форму.

- 500 МЛ (АРТ. 2111)
- 200 МЛ (АРТ. 2113)





Salerm
COSMETICS

Salerm
COSMETICS

Salerm
COSMETICS

01
VOLUME
DUST
MATIFYING POWDER
POVO MALA CORDON
SOFT FOCUS EFFECT
EFFECTO SOFT FOCUS

NATURE
LAC

STRONG HOLD HAIRSPRAY

PRO
LAC

STRONG HOLD NO GAS HAIRSPRAY

LACA DE FIJACION FORTALECIDA

WITH UV FILTER

CON FILTRO



МУСС

VOLUME MOUSSE 02 ●●●

МУСС ДЛЯ ОБЪЕМА СРЕДНЕЙ ФИКСАЦИИ / В состав средства входит гиалуроновая кислота и активные вещества для сохранения цвета. Для эластичной фиксации и стойкого водоотталкивающего эффекта. Увлажняет волосы и придает им дополнительный объем. Средство быстро впитывается и не утяжеляет волосы. Содержит ультрафиолетовый фильтр, что защищает волосы от воздействия солнечных лучей. Не содержит спирта / Способ применения: Перед использованием встряхнуть. Нанести на влажные волосы. Не смывать.

• 405 МЛ (АРТ. 2101)



СПРЕЙ И ПУДРА



VOLUME SPRAY 02 ●●●

СПРЕЙ СРЕДНЕЙ ФИКСАЦИИ ДЛЯ СОЗДАНИЯ ПРИКОРНЕВОГО ОБЪЕМА / Средство приподнимает корни волос и придает им дополнительный объем без утяжеления. Обладает термозащитными свойствами благодаря технологии, которая активируется путём воздействия тепла. Укладка надолго сохраняет первозданный вид. Средство не перегружает волосы. Устойчив к влажности / Способ применения: Встряхните перед использованием. Нанесите на влажные волосы у корней. С помощью щётки и фена сформируйте желаемый объем у корней.

• 250 МЛ (АРТ. 2104)

СПЕЦИАЛЬНО ДЛЯ СЕДЫХ И ОБЕСЦВЕЧЕННЫХ ВОЛОС

• 250 МЛ (АРТ. 2117)



VOLUME DUST 01 ●●●

МАТИРУЮЩАЯ ПУДРА ДЛЯ ОБЪЕМА / Средство придаст объем и плотность волосам / Способ применения: Нанесите средство на прикорневую зону и создайте форму.

• 10 Г (АРТ. 2115)



КУДРИ

CURL FOAM 02 ●●

ПЕНКА ДЛЯ СОЗДАНИЯ КУДРЕЙ СРЕДНЕЙ ФИКСАЦИИ / Лёгкая пенка для создания чётких, подвижных, естественных и увлажнённых локонов. Благодаря кератиновому комплексу Kera-3 System волосы выглядят ухоженными и увлажнёнными. Термозащитное действие активируется теплом. Создается длительный эффект первозданной укладки. Средство не утяжеляет волосы / Способ применения: Нанести на чистые влажные или сухие волосы. Активируйте свойства пенки с помощью фена или утюжка. Наслаждайтесь прекрасными результатами.

• 200 МЛ (АРТ. 2108)



CURL MOUSSE 04 ●●●

МУСС ДЛЯ КУДРЯВЫХ ВОЛОС ЭКСТРАСИЛЬНОЙ ФИКСАЦИИ / Быстро впитывается и даёт максимальную фиксацию. Имеет длительное действие без утяжеления волос. Мусс обогащён гиалуроновой кислотой для увлажнения и текстурирования завитков. С водоотталкивающим эффектом и компонентами для сохранения цвета волос. Не содержит спирта / Способ применения: Встряхните средство перед использованием. Нанесите его на влажные волосы. Не смывайте.

• 405 МЛ (АРТ. 2102)



ГЛИНА

MATT CLAY 02 ● ●

МАТИРУЮЩАЯ ПОМАДА ПЛАСТИЧНОЙ ФИКСАЦИИ / Помада пластичной фиксации предназначена для моделирования волос с матовым эффектом. Рекомендуется для длинных волос и волос средней длины. Надолго сохраняет эффект. Эластичная фиксация. Максимально увлажняет волосы / Способ применения: Нанесите средство непосредственно на сухие волосы с помощью рук.

• 125 МЛ (АРТ. 2114)

ВОСК

MATT WAX 03 ● ●

МАТИРУЮЩИЙ ВОСК СИЛЬНОЙ ФИКСАЦИИ / Средство предназначено для придания формы, моделирования и текстурирования волос. Обладает восстанавливающим и увлажняющим действием / Способ применения: Нанесите средство непосредственно на сухие волосы с помощью рук.

• 50 МЛ (АРТ. 2106)

ПРЯМЫЕ ВОЛОСЫ

LISS FOAM 01 ● ●

ВЫПРЯМЛЯЮЩАЯ ПЕНКА ЛЁГКОЙ ФИКСАЦИИ / Средство устраняет статику, облегчает и улучшает результат выпрямления с помощью фена или щипцов, в то же время благодаря кератиновому комплексу Kera-3 System, обладает ухаживающим и восстанавливающим действием. Термозащитная технология активируется теплом. Сохраняет укладку в течение длительного времени. Не утяжеляет волосы / Способ применения: Встряхнуть перед использованием. Нанести на чистые влажные или сухие волосы. Активировать продукт феном или утюжком для невероятных результатов.

• 200 МЛ (АРТ. 2107)





DEFINITION

ФИНИШНЫЙ ЛАК *FINAL TOUCH DEFINITION MIST*

Средство создано для заключительного этапа укладки, свободная и естественная фиксация, непревзойдённый блеск. Экологичный продукт. Не содержит газа / Способ применения: Наносите на нужную часть причёски, чтобы придать форму. Сделайте завершающие штрихи укладки перед фиксацией.

• 300 МЛ (АРТ. 826)



МУСС ДЛЯ ОБЪЁМА *VOLUME MOUSSE*

Мусс надолго сохраняет эффект. Средство увеличивает объём и придаёт волосам натуральный блеск / Способ применения: Наносите средство на чистые и слегка подсушенные полотенцем волосы. Встряхните аэрозоль и переверните его. Выдавите небольшое количество мусса на ладони. Распределите его равномерно по всей длине волос и уложите их как обычно.

• 405 МЛ (АРТ. 1012)

(НЕДОСТУПЕН В СТРАНАХ ЕВРОПЫ)

СРАВНИТЕЛЬНАЯ ТАБЛИЦА
ПРОДУКЦИИ ДЛЯ УКЛАДКИ ВОЛОС

	МУССЫ	ЛАКИ	ГЕЛИ ДЛЯ УКЛАДКИ	ВОССТАНОВЛЕНИЕ/ БЛЕСК	ЛЕГКОЕ РАСЧЕСЫВАНИЕ
	 1 2 3 4 5 6	 1 2 3 4 5 6 7 8 9	 1 2 3 4 5 6 7	 1 2 3 4	 1 2
ДОЗИРОВКА	достаточно средства размером с мячик в настольном теннисе.	прогрессивная фиксация, чем больше средства, тем сильнее фиксация.	1.- прогрессивная фиксация. 2.- в соответствии с типом волос. 3/4/5/6/7.- количество равное по размеру лесному ореху.	1.- 1 ампула. 2.- количество равное по размеру лесному ореху. 3.- 3-4 капли. 4.- 3-4 капли.	1.- 10 или 12 коротких распылений. 2.- 1 ампула.
НАНЕСЕНИЕ НА ВОЛОСЫ	   		     	 	
ФИКСАЦИЯ	1.- лёгкая (01) 2.- средняя (02) 3.- средняя (02) 4.- экстра сильная (04) 5.- сильная 6.- средняя	1. 2. 3 и 4.- сильная (03) 5.- экстра сильная (04) 6.- сильная / экстра сильная 7.- сильная (03) / экстра сильная (04) 8.- средняя (02) 9.- средняя (02) / сильная (03)	1.- средняя (02) 2.- лёгкая (01) 3.- средняя (02) 4.- сильная (03) 5.- экстра сильная (04) 6.- средняя (02) 7.- сильная (03)	без фиксации, восстанавливает и придаёт блеск.	1.- средняя 2.- сильная



НАНЕСЕНИЕ НА
ВЛАЖНЫЕ ВОЛОСЫ



НАНЕСЕНИЕ НА
СУХИЕ ВОЛОСЫ



ЛАК-БЛЕСК ● ● ●

Лак для моделирования и фиксации естественных подвижных форм / Способ применения: После придания формы распылите равномерно по всей поверхности волос с расстояния 25-30 см.

• 1000 МЛ (АРТ. 348)



HI-REPAIR ● ●

Первый лак, который восстанавливает волосы и защищает их от воздействия солнечных лучей. При этом укладка получает надежную фиксацию. Благодаря экстрасильной фиксации, лак Hi-Repair может быть использован для создания сотен различных причёсок и укладок, сохраняя их форму на длительное время / Способ применения: Равномерно распылите средство на законченную причёску частыми короткими движениями.

• 1000 МЛ

(СТЕПЕНЬ ФИКСАЦИИ 3 АРТ. 481А)

(СТЕПЕНЬ ФИКСАЦИИ 5 АРТ. 483А)

(СТЕПЕНЬ ФИКСАЦИИ 5 АРТ. 483U) ТОЛЬКО В США

• 650 МЛ

(СТЕПЕНЬ ФИКСАЦИИ 5 АРТ. 482U)

• 100 МЛ

(СТЕПЕНЬ ФИКСАЦИИ 3 АРТ. 351А)

ЛАК С ВОДООТТАЛКИВАЮЩИМ ЭФФЕКТОМ SC ● ● ●

Финишное средство создаёт на волосах невидимую пленку. Имеет две степени фиксации: среднюю и сильную / Способ применения: Равномерно распылите средство на законченную причёску или укладку частыми короткими движениями.

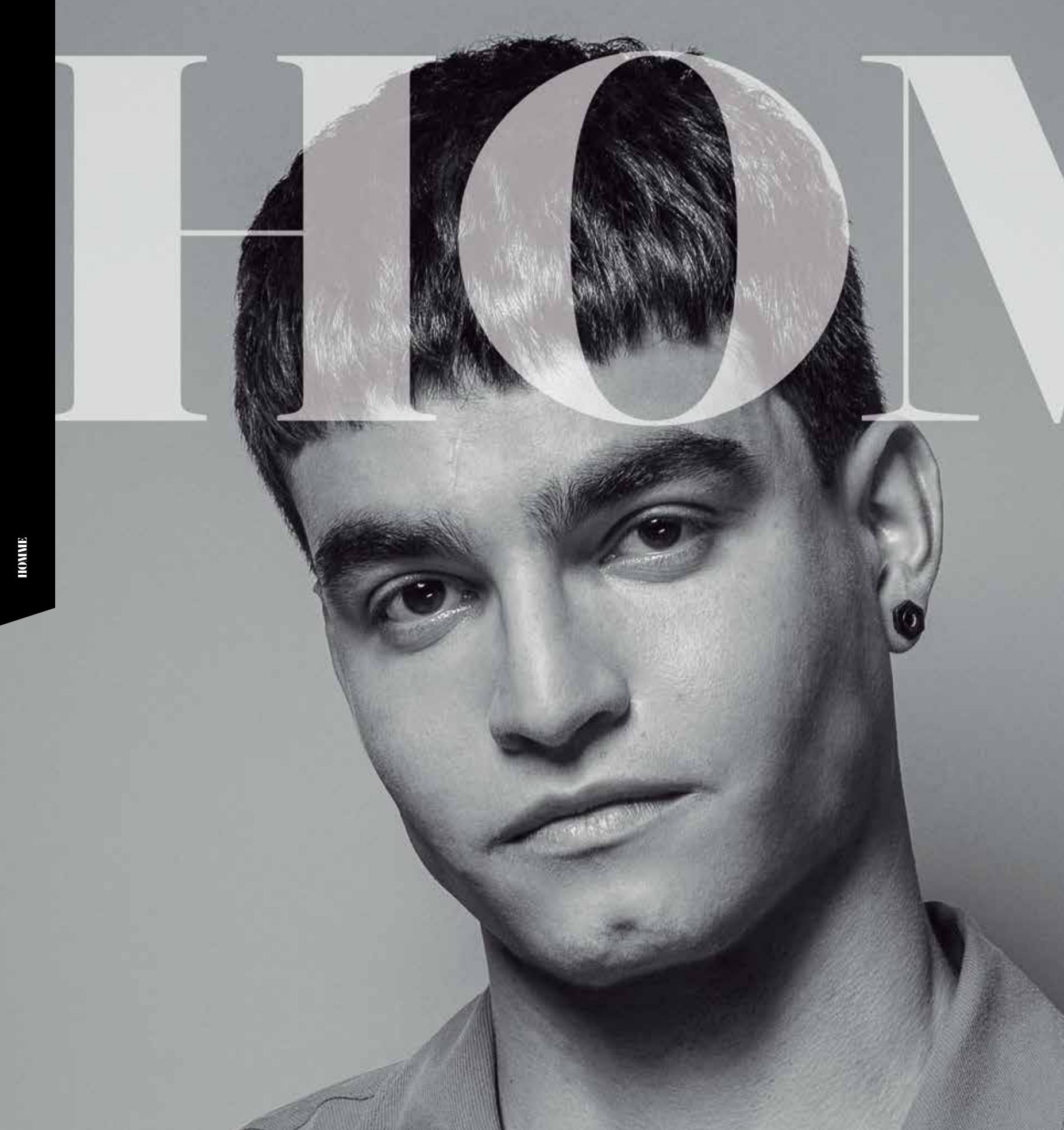
1000 МЛ

(СРЕДНЯЯ ФИКСАЦИЯ АРТ. 476) (СИЛЬНАЯ ФИКСАЦИЯ АРТ. 481)

650 МЛ

(СРЕДНЯЯ ФИКСАЦИЯ АРТ. 479) (СИЛЬНАЯ ФИКСАЦИЯ АРТ. 480)





HON

MMME

Salerm
COSMETICS
HOMME



Barber line
since 1950



ШАМПУНИ

ШАМПУНЬ ДЛЯ СЕДЫХ ВОЛОС

Нейтрализует желтый оттенок на седых, блондированных и/или осветленных волосах. Аргинин и незаменимые аминокислоты, входящие в состав шампуня, питают волосы / Способ применения: Нанести небольшое количество шампуня на влажные волосы и вспенить. Хорошо ополоснуть. Повторить процедуру, если необходимо, для достижения желаемого оттенка.

- 250 МЛ - (АПТ. 4730)



ТОНИЗИРУЮЩИЙ ШАМПУНЬ - ГЕЛЬ 2 в 1

Тонизирующий шампунь - гель 2 в 1 можно использовать в качестве шампуня или геля. Содержит бактерицидные и противогрибковые компоненты. Исключительно мягкая формула бережно очищает кожу и волосы, оставляя ощущение свежести / Способ применения: Нанесите на волосы и тело. Не смывайте средство и насладитесь ароматом и расслабляющим ощущением свежести. Затем смойте.

- 1000 МЛ (АПТ. 705)
- 250 МЛ (АПТ. 725)
- 100 МЛ (АПТ. 715)



ШАМПУНЬ ПРОТИВ ПЕРХОТИ

Ударное средство для решения проблемы перхоти – шампунь + скраб. Активный комплекс бактерицидного и противогрибкового действия противоборствует образованию перхоти / Способ применения: В начале процесса лечения продукт следует использовать ежедневно. Затем комбинировать с тонизирующим шампунем-гелем 2 в 1. Помассировать голову пальцами на протяжении нескольких минут для удаления перхоти под воздействием скраба. Оставить на несколько минут для воздействия активных компонентов и затем смыть.

- 250 МЛ - (АПТ. 728)



ENERGY 1 ШАМПУНЬ ДЛЯ ПРОФИЛАКТИКИ ВЫПАДЕНИЯ ●

Активные вещества шампуня питают волосы и помогают предотвратить выпадение волос / Способ применения: Используйте ежедневно. Нанесите небольшое количество шампуня, помассируйте голову и оставьте на несколько минут для воздействия активных компонентов. Затем смойте.

• 250 МЛ - (АРТ. 726)

ENERGY 2 ЛОСЬОН ПРОТИВ ВЫПАДЕНИЯ ВОЛОС ● ● ●

Лосьон в форме спрея, специально созданный для профилактики выпадения волос. Состав средства помогает нормализовать цикл роста волос / Способ применения: После мытья, промокните волосы полотенцем, чтобы удалить лишнюю влагу. Распылите лосьон на кожу головы (приблизительно 10 нажатий), затем сделайте лёгкий массаж и высушите • Средство может использоваться в комплексе со стайлинговыми средствами из мужской линии.

• 200 МЛ (АРТ. 729)

ШАМПУНЬ ДЛЯ ЖИРНОЙ КОЖИ ГОЛОВЫ ●

Ударное средство для решения проблемы жирных волос. Содержит специальные активные компоненты, которые помогают очистить волосы и кожу головы, а также регулируют секрецию сальных желез / Способ применения: Нанесите на влажные волосы и кожу головы, мягко вспеньте и смойте. Повторить процедуру, оставить на 3-5 минут для воздействия активных компонентов (не массировать кожу), затем смыть тёплой водой • Средство может использоваться в комплексе с тонизирующим шампунем-гелем 2 в 1.

• 250 МЛ - (АРТ. 728)





УКЛАДКА / БОРОДА & УСЫ

ВОСК ДЛЯ ВОЛОС, БОРОДЫ И УСОВ ● ●

Тающая текстура воска обеспечивает фиксацию, контроль над формой и моделирует. Подходит для бороды, усов и волос / Способ применения: Распределить небольшое количество воска между ладонями и нанести на бороду и/или усы и волосы • Наносите на сухие волосы для стойкой фиксации, которую можно возобновить увлажнив бороду/усы/волосы в течение дня.

• 100 МЛ - (АРТ. 4727)

Salerm
COSMETICS
HOMME



Barber line
since 1950



МАСЛО ДЛЯ БОРОДЫ ● ● ●

Масло для бороды с маслом малины и шиповника. Подходит для всех типов бород и усов / Способ применения: Нанесите и разотрите несколько капель между ладонями, затем равномерно нанесите на бороду и/или усы.

• 30 МЛ (АРТ. 4726)



БРИТЬЕ

ИДЕАЛЬНОЕ БРИТЬЕ



Прозрачная гелевая текстура и отсутствие пены позволяют обойти неровности кожи. Гарантирует точность линий во время бритья. При длительном применении замедляет рост волос / Способ применения: Нанести гель на влажную кожу. Осуществить бритье, смыть • Воспользуйтесь нашими увлажняющими средствами или средствами после бритья.

- 200 МЛ (АПТ. 723)
- 100 МЛ (АПТ. 714)
- САШЕ 10 МЛ (АПТ. 723S)



ГЕЛЬ ПОСЛЕ БРИТЬЯ



Прозрачный увлажняющий гель после бритья. Охлаждает и успокаивает кожу, при длительном применении замедляет рост волос / Способ применения: Легкими массирующими движениями нанесите на чистую кожу лица после бритья. Не смывайте.

- 100 МЛ (АПТ. 711)



УКЛАДКА

ГЕЛЬ СИЛЬНОЙ ФИКСАЦИИ

Гель сильной фиксации на основе сладкого сиропа растительного происхождения, который действует как отличный кондиционер и текстурирующее средство, позволяет вам создавать любую прическу и дисциплинировать даже самые непослушные волосы. Легко удаляется с волос, а также может быть реактивирован водой. /Способ применения: Нанесите на влажные или сухие волосы и создайте желаемую форму. Высушите волосы для достижения наилучших результатов.

- 500 МЛ (АРТ. 4731)
- САШЕ 10 МЛ (АРТ. 4731S)



ПУДРА ДЛЯ ОБЪЕМА ВОЛОС

Воск в форме пудры придает волосам объем, не утяжеляя волосы. Обеспечивает матирующий эффект пляжных волос. /Способ применения: Нанести пудру для объема на корни волос и создать желаемую форму.

- 10 Г - (АРТ. 4729)



ГЕЛЬ ЭКСТРАСИЛЬНОЙ ФИКСАЦИИ

Гель экстрасильной фиксации для моделирования. /Способ применения: Распределите небольшое количество геля между ладонями и нанесите на волосы, придавая им желаемую форму. Предпочтительно наносить на влажные волосы.

- 100 МЛ (АРТ. 712)



ЛАК ДЛЯ ВОЛОС СИЛЬНОЙ ФИКСАЦИИ ● ● ●

Быстросохнущий лак гибкой и стойкой фиксации, не оставляет налета после нанесения. Защитная и антиоксидантная формула с защитой от влажности и солнцезащитным фильтром. / Способ применения: система нанесения 360°. Равномерно распылить на волосы с расстояния 25-30 см под любым углом.

- 405 МЛ - (АРТ. 4732)
- 100 МЛ - (АРТ.4724)



МОДЕЛИРУЮЩИЙ КРЕМ БЕЗ БЛЕСКА ● ●

Финишный крем, который обеспечивает эластичную фиксацию укладки. Волосы не блестят после средства. Идеально подходит для тонких волос - придает им плотность и густоту. Рекомендуется наносить на сухие волосы / Способ применения: Распределите небольшое количество средства между ладонями и затем проведите по сухим волосам. Придайте форму перед окончательной фиксацией.

- 100 МЛ (АРТ. 708)
- САШЕ 10 МЛ (АРТ. 731S)



МОДЕЛИРУЮЩИЙ ГЕЛЬ-ВОСК ● ●

Инновационный гель-воск для моделирования с эффектом мокрых волос / Способ применения: Распределите небольшое количество средства между ладонями и затем проведите по волосам. Придайте форму перед окончательной фиксацией. Желательно наносить продукт на влажные волосы • Для тонких волос - лучше наносить средство на сухие волосы.

- 150 МЛ (АРТ. 732)
- САШЕ 10 МЛ (АРТ. 732S)





УХОД ЗА ЛИЦОМ

ГЕЛЬ-СКРАБ ДЛЯ ЛИЦА «ОБНОВЛЕНИЕ КОЖИ»

Отшелушивающий гель, предназначенный для очищения кожи. / Способ применения: Распределите по увлажненной коже лица. Помассируйте кожу лёгкими круговыми движениями. Смойте и нанесите любой из наших увлажняющих средств: Тонизирующий крем для лица 24 / Антивозрастной защитный крем для лица. Применяйте 1-2 раза в неделю.

• 200 МЛ - (АРТ. 724)



КОНТУРНЫЙ КРЕМ ВОКРУГ ГЛАЗ

Прозрачный гель разработан специально для использования в области вокруг глаз / Способ применения: Распределите небольшое количество средства на кожу нижнего и верхнего века осторожными похлопывающими движениями. Дать время для активации полезных веществ. Не смывать.

• 15 МЛ - (АРТ. 717)

ТОНИЗИРУЮЩИЙ КРЕМ ДЛЯ ЛИЦА 24

Увлажняющий крем улучшает текстуру кожи, придавая ей дополнительную энергию и жизненную силу. Благодаря активной формуле может заменить лосьон после бритья / Способ применения: Наносите на чистую кожу лица и шеи, идеальное средство после бритья.

- 120 МЛ (АРТ. 733)
- 75 МЛ (АРТ. 716)
- САШЕ 3 МЛ (АРТ. 733S)

ПРОМОМАТЕРИАЛЫ

- МИНИ БРОШЮРА ESP (АРТ. 5486)
- МИНИ БРОШЮРА ING (АРТ. 5487)

- НАКЛЕЙКА НА ДВЕРЬ
ESPAÑOL (АРТ. VPTNES)
- INGLÉS (АРТ. VPTNI)
- ITALIANO (АРТ. VPTNIT)
- PORTUGUES (АРТ. VPTNTP)

- НАСТОЛЬНЫЙ ПОСТЕР ESP (A5) (АРТ. 5847)

ФЛАЕР SALERM COSMETICS HOMME NEW LINE

- ESPAÑOL / PORTUGUÉS (АРТ. 5838)
- ESPAÑOL / INGLÉS (АРТ. 5839)

- ПОСТЕР (100 X 70 CM) (АРТ. 5843)
- ПОСТЕР (HOMME NÓRDICO) (АРТ. 5570)
- ПОСТЕР (HOMME MORENO) (АРТ. 5586)

- СТОЙКА-БОЧКА (88 X 59 CM) (АРТ. 5830)

- ПУЛЬВЕРИЗАТОР (АРТ. 5846)

- КРАФТОВЫЙ ПАКЕТ + НАКЛЕЙКА
(АРТ. 5845) (АРТ. 5844)

- НАБОР HOMME (АРТ. 4723) - СОДЕРЖИТ:
 - (АРТ. 726)
 - (АРТ. 729)
 - (АРТ. 4729)

- ЩЕТКА ИЗ ЩЕТИНЫ КАБАНА (АРТ. 1097)



АНТИВОЗРАСТНОЙ ЗАЩИТНЫЙ КРЕМ ДЛЯ ЛИЦА

Увлажняющий крем, который защищает кожу от агрессивного внешнего воздействия и замедляет процессы старения кожи. По своим характеристикам может заменить лосьон после бритья / Способ применения: Наносите на чистую кожу лица и шеи, идеальное средство после бритья или перед сном.

• 120 МЛ - (АРТ. 734)





VITAMIN GUMMIES

B
BIOTINE

x3
3 MINERALS

9
9 VITAMINES



VITAMIN GUMMIES



Пищевая добавка на основе витаминов и минералов с подсластителями для укрепления здоровья волос и ногтей.*
#Hit Recovery Инструкция по применению и рекомендуемая доза: Продукт без глютена. Продукт не содержит сахар. Принимайте от 2 до 3 жевательных конфет в любое время дня.

• 150 GR. - 60 GUMMIES - (APT. 1258)



YELLOW SHOT

ФОРМУЛА ЖЕЛТОГО ЦВЕТА ВОССТАНАВЛИВАЕТ И ЗАЩИЩАЕТ ВОЛОСЫ.

В СОСТАВ ВХОДЯТ КАНАРСКИЙ БАНАН, МАНГО, ЖЕНЬШЕНЬ, ЦВЕТОК ИЛАНГ-ИЛАНГ, АБИССИНСКОЕ И МИНДАЛЬНОЕ МАСЛА.

#HitRecovery



YELLOW SHOT ШАМПУНЬ



Восстанавливающий шампунь с веганской философией с желтым коктейлем, который реконструирует наиболее поврежденные участки волос и защищает их от внешних воздействий. Ухоженные, блестящие и эластичные волосы. Заряд витаминов и минералов... # HitRecovery. / Способ применения: нанести на влажные волосы, помассировать, смыть и высушить привычным способом.

- САШЕ 10 МЛ (АРТ. 1158S- 1154S)
- 300 МЛ (АРТ. 1154)
- 1000 МЛ (АРТ. 1155)

YELLOW SHOT МАСКА



Маска с веганской философией для интенсивного восстановления волос с желтым коктейлем, который реконструирует наиболее поврежденные участки волос и защищает от агрессивного воздействия окружающей среды. Напитанные, блестящие волосы, контроль завитка. Заряд витаминов и минералов ... # HitRecovery. / Способ применения: после мытья, нанесите продукт по всей длине волос. Расчешите для равномерного распределения и оставьте на несколько минут для воздействия. Смойте теплой водой и приступайте к укладке.

- САШЕ 10 МЛ (АРТ. 1158S- 1154S)
- 250 МЛ (АРТ. 1158)
- 1000 МЛ (АРТ. 1157)

YELLOW SHOT МАСЛО




Питательное и восстанавливающее маслосвеганской философией, обогащенное абиссинским и миндальным маслами. Увеличивает прочность поврежденных волос, возвращает им естественный блеск и сияние. Гладкие волосы, наполненные витаминами и минералами... # HitRecovery. /Способ применения: нанести на ладони 1-2 нажатиями и равномерно распределить по влажным волосам от середины полотна до кончиков перед укладкой.

75 МЛ (АРТ. 1159)

ПРОМОМАТЕРИАЛЫ

ДИСПЛЕЙ (АРТ. 1181)
ПОСТЕР (АРТ. 1196)

fresh



SPECIAL CURLY



ГРУСТЬ CURLY

• (Арт. . 1226)

МЕРЧАНДАЙЗИНГ

- ВИНІЛ CURLY (Арт. : VOBIOFRESHCU)
- ПОЛОТЕНЦЕ ИЗ МИКРОФИБРЫ (Арт. 1970)
- FLYER CURLY

ES / FR (Арт.: 1227)

ES / ING (Арт.: 1228)

ES / IT (Арт.: 1229)

ES / PT (Арт.: 1230)

ES / RU (Арт.: 1231)

BIOKERA FRESH РАСШИРЯЕТ АССОРТИМЕНТ СВОЕЙ ПРОДУКЦИИ СОЗДАВАЯ СРЕДСТВА ДЛЯ УХОДА ЗА КУДРЯВЫМИ ВОЛОСАМИ. СПЕЦИАЛЬНО РАЗРАБОТАНЫ ДЛЯ ПОВРЕЖДЕННЫХ ИЛИ ОЧЕНЬ ПОВРЕЖДЕННЫХ ВОЛОС, ВСЕ ПРОДУКТЫ НЕ СОДЕРЖАТ СУЛЬФАТОВ И ПАРАБЕНОВ, НА 100% ВЕГАНСКИЕ И ДО 98% НАТУРАЛЬНОГО ПРОИСХОЖДЕНИЯ. УХАЖИВАЙТЕ ЗА СВОИМИ ЛОКОНАМИ САМЫМ ЕСТЕСТВЕННЫМ ОБРАЗОМ ПО МЕТОДУ CURLY.



КРЕМ ДЛЯ КУДРЯВЫХ ВОЛОС YELLOW SHOT

Веганский крем для кудрявых волос разработан как средство, которое заботится о внутренней и внешней структуре локонов, устраняет спутывание и обеспечивает четкость завитка. Здоровые, упругие и четкие локоны. Без сульфатов, парабенов и силиконов.

• 300 ML (APT. . 1213)

БУСТЕР ДЛЯ КУДРЯВЫХ ВОЛОС YELLOW SHOT

Гель-усилитель локонов. Глубоко увлажняет. Естественная фиксация для четких, упругих и объемных локонов. Не содержит сульфатов, парабенов и силиконов.

• 300 ML (APT. 1214)

VIOLET SHOT

*ЛИНИЯ, ПРЕДУПРЕЖДАЮЩАЯ
СТАРЕНИЕ И ОКИСЛЕНИЕ. ИМЕЕТ
ФИОЛЕТОВЫЙ И СИНИЙ ПИГМЕНТЫ
В СОСТАВЕ ДЛЯ УДАЛЕНИЯ
НЕЖЕЛАТЕЛЬНЫХ ОРАНЖЕВЫХ И
ЖЕЛТЫХ ОТТЕНКОВ.*

#ForeverBlonde



<i>fresh</i>	⌚ EXPRESS	⌚ INTENSIVE
TONE 8-10	1-3 min	3-6 min
TONE 5-7	3-6 min	4-8 min

Los tiempos indicados son aproximados y deben adecuarse siempre al diagnóstico previo del profesional.
Указанное время является приблизительным и всегда должно корректироваться в соответствии с профессиональной диагностикой.

VIOLET SHOT УЛЬТРАФИОЛЕТОВЫЙ ШАМПУНЬ



Тонирующий шампунь с фиолетовыми и синими пигментами. Фиолетовый коктейль укрепляет волосы и придает им блеск. Особенно подходит для светлых, мелированных или обесцвеченных волос. С натуральным ароматом лаванды и лесных ягод. #ForeverBlonde / Способ применения: нанесите на влажные волосы, пользуйтесь перчатками. Помассируйте и оставьте на необходимое количество минут в зависимости от цвета волос и желаемой степени оттенка, смойте.

• САШЕ 10 МЛ (АРТ. 1161S)

• 300 МЛ (АРТ. 1161)

• 1000 МЛ (АРТ. 1162)

VIOLET SHOT МАСКА



Маска-кондиционер с фиолетовыми и синими пигментами, которые тонируют нежелательные оттенки. Фиолетовый коктейль питает волосы и делает их блестящими. Восстанавливающая терапия с тонирующими пигментами, предназначенными для светлых, мелированных или обесцвеченных волос. #ForeverBlonde / Способ применения: нанесите на влажные волосы. Пользуйтесь перчатками. Помассируйте и оставьте на необходимое количество минут в зависимости от цвета волос и желаемой степени оттенка, смойте.

• 200 ML МЛ (АРТ. 1164)

VIOLET SHOT ШАМПУНЬ



Поддерживающий шампунь с веганской философией, продлевающий естественный оттенок волос. Создан на основе фиолетового коктейля, который питает волосы и придает им блеск, удаляя нежелательные оттенки. Уход идеально подходит для светлых, седых, мелированных или осветленных волос. # ForeverBlonde / Способ применения: нанесите на влажные волосы и помассируйте. Оставьте на 1–5 минут в зависимости от желаемого оттенка. Смойте и при необходимости повторите процедуру.

• 300 МЛ (АРТ. 1163)

ПРОМОМАТЕРИАЛЫ

ПОСТЕР (АРТ.1197)

ДИСПЛЕЙ (АРТ. 1180)

fresh





Yummy!

ШАМПУНЬ GREEN SHOT



Шампунь с веганской философией глубоко увлажняет, очищает и выводит токсины. Насыщен зеленым коктейлем из алоэ вера, мяты, яблока и зеленого чая для придания волосам жизненной силой, увлажнения и свежести. Без сульфатов. С потрясающим яблочным ароматом... Ммм..! / Способ применения: Нанесите на влажные волосы и равномерно распределите по всей длине. Смойте и повторите процедуру если необходимо.

- 4000 МЛ (АРТ. 3049)
- 300 МЛ (АРТ. 3048)
- 100 МЛ (АРТ. 3551)

БАЛЬЗАМ GREEN SHOT



Бальзам с веганской философией увлажняющего и детоксицирующего действия. Насыщен зеленым коктейлем из алоэ вера, мяты, яблока и зеленого чая для придания волосам жизненной силы, мягкости и увлажнения. С потрясающим яблочным ароматом... Ммм..! / Способ применения: После мытья нанесите на влажные волосы, помассируйте, смойте и уложите волосы как обычно.

- 4000 МЛ (АРТ. 3051)
- 300 МЛ (АРТ. 3050)

ПРОМОМАТЕРИАЛЫ

- ДИСПЛЕЙ (АРТ. 1007)
- СУМКА ИЗ ДЖУТА (АРТ. 1008)
- ПОСТЕР - 50 X70 (АРТ. 1041)
- ФЛАЕР - ESP - ING (АРТ. 1042)
- ФЛАЕР - FRA - POT (АРТ. 1046)

- ВИНИЛОВАЯ НАКЛЕЙКА (АРТ. VOBIOFRESH)



GREEN SHOT



Argan

Biokera

ШАМПУНЬ С АРГАНОВЫМ МАСЛОМ

Шампунь содержит натуральное аргановое масло, глицерин, кератин и производные гуара, которые защищают волосы и оказывают антиоксидантный эффект, придают невероятный блеск и способствует увлажнению и нормализации баланса волос и кожи головы / Способ применения: Нанесите на влажные волосы и равномерно распределите по всей длине. Смойте и повторите процедуру • Оставьте шампунь на волосах на несколько минут для воздействия активных компонентов и затем смойте.

- 1000 МЛ (АРТ. 3002)
- 300 МЛ (АРТ. 3001)
- 50 МЛ (АРТ. 3026)
- САШЕ ШАМПУНЬ + МАСКА- (АРТ. 3001S - 3003S)

МАСКА С АРГАНОВЫМ МАСЛОМ

Маска содержит аргановое масло, глицерин и кератин. Эти компоненты возвращают волосам сияние, увлажнение и плотность, которые теряются, в результате негативного воздействия факторов окружающей среды / Способ применения: Вымойте волосы и нанесите маску, не затрагивая кожу головы. Расчешите волосы для распределения маски по всей длине, оставьте её на несколько минут для воздействия активных компонентов. Смойте тёплой водой и приступайте к укладке волос.

- 200 МЛ (АРТ. 3003)
- 50 МЛ (АРТ. 3027)
- САШЕ ШАМПУНЬ + МАСКА - (АРТ. 3001S - 3003S)



ЭЛИКСИР ARGANOLOGY

Эликсир с уникальной формулой на основе арганового и хлопкового масел, изобретённых алхимиками в Аль-Андалус. Специалисты Salerm Cosmetics возродили для вас эту эксклюзивную рецептуру. Благодаря натуральным ингредиентам волосы становятся необыкновенно мягкими, блестящими и эластичными. Средство мгновенно возвращает безжизненным и поврежденным волосам здоровый внешний вид • Масло быстро впитывается, не пачкает волосы • После его нанесения по ощущениям волосы напоминают бархат / Способ применения: Нанесите несколько капель эликсира Arganology на ладони и распределите по всей длине вымытых волос. Не смывайте. Приступайте к укладке волос.

- 125 МЛ - (АРТ. 1719)
- 60 МЛ - (АРТ. 1720)
- 12 ШТ. X 10 МЛ (АРТ. 1710)
- ДИСПЛЕЙ 6 ШТ. - (АРТ. 5669)
- ДИСПЛЕЙ 1 ШТ. - (АРТ. 5666)



Biokera Grapeology

ШАМПУНЬ С МАСЛОМ ВИНОГРАДНОЙ КОСТОЧКИ



Шампунь бережно очищает волосы, одновременно питая и увлажняя их. Обладает антиоксидантным и детокс эффектом благодаря входящему в состав шампуня натуральному маслу виноградной косточки. Восстанавливает и защищает структуру волос от старения под воздействием свободных радикалов / Способ применения: Смочите волосы тёплой водой и нанесите шампунь равномерно по всей длине • Смойте и повторите процедуру, оставив шампунь на волосах на несколько минут для воздействия • Затем смойте водой.

- 1000 МЛ (АРТ. 1734)
- 300 МЛ (АРТ. 1729)
- 100 МЛ (АРТ. 1731)

МАСКА С МАСЛОМ ВИНОГРАДНОЙ КОСТОЧКИ



Маска глубоко питает и увлажняет волосы, придавая им мягкость. В формулу продукта входит натуральное масло виноградной косточки с высоким содержанием антиоксидантов. Его свойства позволяют защитить волосы от вредного внешнего воздействия и старения. Маска придаёт волосам жизненную силу и эластичность, улучшает состояние волос / Способ применения: Вымойте волосы и нанесите маску, не затрагивая кожу головы • Расчешите волосы, равномерно распределяя средство, и оставьте на несколько минут для воздействия • Смойте тёплой водой и приступайте к процессу укладки волос.

- 200 МЛ (АРТ. 1730)
- 50 МЛ (АРТ. 1732)

GRAPEOLOGY



Эликсир на основе масла виноградной косточки глубоко питает и увлажняет волосы. Высокое содержание антиоксидантов придаёт волосам блеск и защищает волосы от негативного воздействия факторов окружающей среды. Масло защищает и восстанавливает кератин в стволе волос, тем самым предупреждая их старение • Быстро впитывается и не оставляет следов • Обладает солнцезащитным фильтром / Способ применения: Нанесите небольшое количество масла на ладони и распределите по всей длине вымытых волос и начинайте укладку.

- 60 МЛ ФЛАКОН В ИНДИВИДУАЛЬНОЙ УПАКОВКЕ (АРТ. 1723)
- 60 МЛ ФЛАКОН В ПОДАРОЧНОЙ УПАКОВКЕ (АРТ. 1728)
- 10 МЛ В НАБОРЕ ИЗ 12 ШТ. (АРТ. 1725)

ДИСПЛЕЙ (АРТ. 4350)

КАТАЛОГ ESP. (АРТ. 4336)



Biokera Scalp Care

МЕДОВЫЙ ШАМПУНЬ ДЛЯ ЧУВСТВИТЕЛЬНОЙ КОЖИ ГОЛОВЫ ● ●

Специальная формула для восстановления и детокса волос с полезными свойствами меда, собранного из органического пчеловодства, идеально подходит для чувствительной или проблемной кожи головы. Шампунь без сульфатов очищает кожу головы от загрязнений и перхоти, защищает и восстанавливает естественный баланс кожи головы / Способ применения: Увлажнить волосы, равномерно распределить шампунь, затем тщательно смыть. Повторно нанести шампунь • Оставить для воздействия на несколько минут, а затем смыть.

- 1000 МЛ (АПТ. 3045)
- 300 МЛ (АПТ. 3042)

МЕДОВАЯ МАСКА ДЛЯ ЧУВСТВИТЕЛЬНОЙ КОЖИ ГОЛОВЫ ● ●

Восстанавливающая маска с полезными свойствами меда, собранного из органического пчеловодства, идеально подходит для чувствительной или проблемной кожи головы. Маска питает и восстанавливает гидролипидный баланс волос и кожи головы. В состав входит масло чиа (Salvia Hispánica), которое обеспечивает дополнительное питание и уход / Способ применения: Нанести маску на чистые волосы по всей длине. Расчесать волосы, оставить на несколько минут, хорошо промыть теплой водой. Высушить и уложить как обычно.

- 200 МЛ. (АПТ. 3043)


СЫВОРОТКА СКОРАЯ ПОМОЩЬ ● ●

Предназначена для чувствительной кожи головы, предотвращает зуд, покраснение, раздражение и другие проявления дискомфорта. В состав входят пчелиное маточное молочко и экстракт коры белой ивы, известные своими питательными, успокаивающими и расслабляющими свойствами / Способ применения: После мытья волос нанесите две капли продукта на чистую кожу головы и равномерно распределите по всей поверхности. Слегка помассируйте. Не смывайте. Уложите волосы как обычно.

- 45 мл в индивидуальной упаковке)

ПРОМОМАТЕРИАЛЫ

- КАТАЛОГ ESP - ING - (АПТ. 4402)
- КАТАЛОГ ESP - PT - (АПТ. 4401)
- КАТАЛОГ ESP - ITA - (АПТ. 4403)
- КАТАЛОГ ESP - RU - (АПТ. 4405)





Biolker

ШАМПУНЬ ПРОТИВ ПЕРХОТИ

Шампунь, содержит пиритион цинка и льняное масло – вещества, которые позволяют регулировать процесс появления перхоти. Помогает вернуть коже головы здоровый вид и предотвратить появление перхоти / Способ применения: Нанесите на влажные волосы и равномерно распределите по всей длине. Смойте и повторите процедуру • Оставьте шампунь на волосах на несколько минут для воздействия активных компонентов и затем смойте.

- 1000 МЛ (АРТ. 3009)
- 300 МЛ (АРТ. 3008)

МАСКА ПРОТИВ ПЕРХОТИ

Маска предназначена для борьбы с перхотью. Кроме кондиционирующих активных компонентов, содержит пиритион цинка и льняное масло, которые предотвращают появление перхоти / Способ применения: После мытья головы нанесите маску на волосы и кожу головы. Расчешите волосы для распределения маски по всей длине, оставьте её на несколько минут для воздействия активных компонентов. Смойте тёплой водой и уложите волосы как обычно.

- 200 МЛ (АРТ. 3011)

ЛОСЬОН ПРОТИВ ПЕРХОТИ

Лосьон мгновенного действия, который предотвращает отслаивание кожи и появление перхоти. Формула лосьона на основе пиритиона цинка и льняного масла обладает пролонгированным действием, эффективность которого сохраняется как минимум до следующего мытья / Способ применения: Сначала вымойте волосы шампунем против перхоти. Встряхните ампулу перед использованием. Затем равномерно нанесите её содержимое на кожу головы. Сделайте мягкий массаж кожи головы и оставьте впитываться. Не смывайте и уложите волосы привычным способом.

6 АМПУЛ ПО 10 МЛ (АРТ. 3010)

ra





ШАМПУНЬ ДЛЯ ОКРАШЕННЫХ И ПОВРЕЖДЕННЫХ ВОЛОС

Шампунь содержит масло макадамии и масло малины, питает и увлажняет волосы. В его состав входят активные компоненты, которые сохраняют цвет окрашенных волос и восстанавливают их структуру / Способ применения: Нанесите на влажные волосы и равномерно распределите по всей длине. Смойте и повторите процедуру • Оставьте шампунь на волосах на несколько минут для воздействия активных компонентов и затем смойте.

- 1000 мл (АРТ. 3023)
- 300 мл (АРТ. 3022)

МАСКА ДЛЯ ОКРАШЕННЫХ И ПОВРЕЖДЕННЫХ ВОЛОС

Маска для окрашенных и поврежденных волос защищает цвет волос и способствует восстановлению их структуры после окрашивания и технических процедур. Высокая концентрация антиоксидантов и питательных масел заметно улучшает внешний вид волос / Способ применения: Вымойте волосы и нанесите маску, не затрагивая кожу головы. Расчешите волосы для распределения маски по всей длине, оставьте её на несколько минут для воздействия активных компонентов • Смойте тёплой водой и приступайте к укладке волос.

- 200 мл (АРТ. 3024)

ШАМПУНЬ ПРОТИВ ВЫПАДЕНИЯ ВОЛОС



Шампунь против выпадения волос содержит экстракт гинкго билоба. Стимулирует регенерацию и нормализует цикл роста волос / Способ применения: Нанесите на влажные волосы и равномерно распределите по всей длине. Смойте и повторите процедуру. Оставьте шампунь на волосах на несколько минут для воздействия активных компонентов и затем смойте.

- 1000 МЛ (АРТ. 3005)
- 1000 МЛ (АРТ. 3005EX) ТОЛЬКО В США
- 300 МЛ (АРТ. 3004)
- 300 МЛ (АРТ. 3004EX) ТОЛЬКО В США

ИНТЕНСИВНЫЙ ЛОСЬОН ПРОТИВ ВЫПАДЕНИЯ ВОЛОС



В состав интенсивного лосьона против выпадения входит экстракт женьшеня, гинкго билоба и витамины, которые восстанавливают и питают ослабленные волосы. Использование данного средства способствует нормализации процессов, отвечающих за рост волос. Термоэффект улучшает процесс впитывания активных компонентов и питательных веществ / Способ применения: Равномерно нанесите средство на кожу головы. Помассируйте лёгкими круговыми движениями в течение нескольких минут, начиная с затылка. Не смывайте. Уложите волосы привычным способом.

- 6 АМПУЛ ПО 10 МЛ + 2 АППЛИКАТОРА (АРТ. 3006)
(АРТ. 3006EX) ТОЛЬКО В США

СПРЕЙ ДЛЯ СОЗДАНИЯ ОБЪЕМА



Спрей для ежедневного использования, содержит комплекс витаминов, активных восстанавливающих ингредиентов и экстракт женьшеня. Его состав позволяет укрепить луковицу волоса и стимулирует регенерацию всего волосяного покрова / Способ применения: Равномерно нанесите средство на кожу головы. Помассируйте лёгкими круговыми движениями в течение нескольких минут, начиная с затылка. Затем нанесите средство на оставшуюся длину волос. Расчешите волосы. Применяйте ежедневно.

- 300 МЛ (АРТ. 3007)





ШАМПУНЬ ДЛЯ ЖИРНОЙ КОЖИ ГОЛОВЫ

Шампунь для жирной кожи головы на основе мягких активных компонентов идеально подходит для бережного ухода за жирной кожей головы. Формула шампуня на основе экстракта пивных дрожжей регулирует секрецию сальных желез / Способ применения: Нанесите на влажные волосы и равномерно распределите по всей длине. Смойте и повторите процедуру. Оставьте шампунь на волосах на несколько минут для воздействия активных компонентов и затем смойте.

- 1000 МЛ (АРТ. 3013)
- 300 МЛ (АРТ. 3012)

МАСКА ДЛЯ ЖИРНОЙ КОЖИ ГОЛОВЫ

Маска для жирной кожи головы регулирует секрецию сальных желез и тем самым предотвращает быстрое засаливание волос. Легкая формула на основе пивных дрожжей борется с избытком кожного сала и поддерживает необходимый гидролипидный баланс кожи головы / Способ применения: После мытья головы нанесите маску на волосы и кожу головы. Расчешите волосы для распределения маски по всей длине, оставьте её на несколько минут для воздействия активных компонентов. Смойте тёплой водой и уложите волосы как обычно.

- 200 МЛ (АРТ. 3017)

ЛОСЬОН ДЛЯ ЖИРНОЙ КОЖИ ГОЛОВЫ

Формула лосьона для жирной кожи головы содержит белки и аминокислоты. Благодаря свойствам содержащихся компонентов, средство обладает пролонгированным себорегулирующим действием. Предотвращает рецидив / Способ применения: Вымойте волосы шампунем для жирной кожи головы. Встряхните ампулу перед использованием. Затем равномерно нанесите её содержимое на кожу головы. Сделайте мягкий массаж кожи головы и оставьте впитываться. Не смывайте, уложите волосы привычным способом.

- 6 АМПУЛ ПО 10 МЛ + 2 АППЛИКАТОРА
(АРТ. 3015)



Bioke

УВЛАЖНЯЮЩИЙ ШАМПУНЬ



Идеально подходит для сухих и повреждённых волос. В состав шампуня входят активные ингредиенты длительного действия, а также масло зародышей пшеницы, которое увлажняет волосы, делая их послушными, мягкими и блестящими /
Способ применения: Нанесите на влажные волосы и равномерно распределите по всей длине. Смойте и повторите процедуру • Оставьте шампунь на волосах на несколько минут для воздействия активных компонентов и затем смойте.

- 1000 МЛ (АРТ. 3020)
- 300 МЛ (АРТ. 3019)
- САШЕ ШАМПУНЬ + МАСКА
(АРТ. 3019S - 3021S)



УВЛАЖНЯЮЩАЯ МАСКА



Увлажняющая маска длительного действия. Восстанавливает обезвоженные и сухие волосы и усиливает их натуральный блеск. Формула продукта включает в себя масло зародышей пшеницы и другие активные вещества для защиты волос /Способ применения: Вымойте волосы и нанесите маску, не затрагивая кожу головы. Расчешите волосы для распределения маски по всей длине, оставьте её на несколько минут для воздействия активных компонентов. Смойте тёплой водой и приступайте к укладке волос.

- Т1000 МЛ (АРТ. 3025)
- 200 МЛ (АРТ. 3021)
- САШЕ ШАМПУНЬ + МАСКА
(АРТ. 3019S - 3021S)



- ЧЕМОДАНЧИК С МИКРОКАМЕРОЙ,
АКСЕССУАРАМИ И ДИАГНОСТИЧЕСКИМ
ПРОГРАММНЫМ ОБЕСПЕЧЕНИЕМ (АРТ. 768)



- КАТАЛОГ ESP - (АРТ. 4324)
- КАТАЛОГ FR - (АРТ. 6190)
- БУМАЖНЫЙ ПАКЕТ БИОКЕРА 250 X 350 - (АРТ. 5524)
- МИСКА - (АРТ. 5672)
- КИСТОЧКА - (АРТ. 5673)
- ЭКО-СТЕНД - (АРТ. 5675)
- РАСЧЕСКА - VEGAN - (АРТ. 3544)

ra



Salerm

C O S M E T I C S

21

boost
by SALERM21

Интенсивный
ВОССТАНАВЛИВАЮЩИЙ
уход
концентрированная

x5



SALERM 21 ● **BOOST**

В 5 раз больше концентрированных восстанавливающих активных ингредиентов, которые увлажняют и питают волосы, придавая им блеск и шелковистость. Восстанавливают и предотвращают появление секущихся кончиков, контролируя пушистость. Способ применения: для интенсивного воздействия содержимое ампулы нанести непосредственно на чистые влажные волосы (после мытья), помассировать, оставить на 5 минут и смыть.

- (APT. 5569)
- ПОСТЕР SALERM 21 BOOST (APT. 1283)

Самая большая
РЕВОЛЮЦИЯ
в Salerm 21



ШАМПУНЬ SALERM 21 ●

Глубоко проникает в структуру волос и восстанавливает её, а также очищает и увлажняет. Делает волосы шелковистыми, сильными и здоровыми. В состав средства входят протеины шелка, провитамин Е и пантенол. Не содержит парабенов / Способ применения: Небольшое количество шампуня нанесите на влажные волосы. Вспеньте мягкими массажными движениями и смойте • Повторите процедуру и смойте большим количеством теплой воды. Уложите волосы любым привычным способом.

• 300 МЛ (АРТ. 5734)

• 50 МЛ (АРТ. 5730)



**120%
+ БЛЕСКА**

ЗАВЕРШАЮЩИЙ СПРЕЙ SALERM 21 FINISH ●

Завершающий спрей SALERM 21 FINISH придает волосам мгновенный блеск и гладкость. Его формула подходит для любых типов волос. Не утяжеляет и не жирнит волосы. В состав входят гидролизированный шёлк и пантенол / Способ применения: Распылить небольшое количество средства на влажные волосы и уложить любым способом • Если используете средство на сухих волосах: распылите с расстояния 30 см («облаком»), расчешите, чтобы равномерно распределить средство по длине волос и придать волосам блеск.

• 100 МЛ - (АРТ. 5732)

• НАБОР 3 ПРОДУКТА
SALERM 21 (АРТ. 5731)



ЭКСПРЕСС СПРЕЙ SALERM 21 ● ●

Легкая экспресс-маска мгновенного действия придает волосам исключительное сияние и мягкость, заметно сокращая появление секущихся кончиков. В состав входят протеины шёлка и кератин, имеет солнцезащитный фильтр для дополнительного ухода и защиты волос / Способ применения: Распылить средство на волосы и распределить с помощью расчески. Не смывать. Уложить волосы любым привычным способом.

• 150 МЛ - (АРТ. 5733)

• 15 МЛ (АРТ. 5728)



SALERM 21 BI-PHASE ● ●

Двухфазный спрей двойного действия с пролонгированным действием УФ-фильтра. 1. Защищает структуру волос и цвет от вредного воздействия солнечных лучей, хлорированной и соленой морской воды. 2. Мгновенно восстанавливает поврежденные волосы, делает их мягкими и блестящими, облегчает расчесывание / Способ применения: встряхнуть и распылить на влажные волосы. Не смывать.

• 190 МЛ (АРТ. 5745)



ПРОМО SALERM 21

- ДИСПЛЕЙ 3 ПРОДУКТА (АРТ. 5744)
- ДИСПЛЕЙ 3 ПРОДУКТА (АРТ. 5742)
- ДИСПЛЕЙ РОЗНИЦА - (АРТ. 5753)
- ЗАРЯДНОЕ УСТРОЙСТВО S21 (АРТ. 220V) - (АРТ. 110V)
- НАКЛЕЙКА (АРТ. VS21AMBAR)
- ПРОМО НАКЛЕЙКА (АРТ. VOS21C)
- ТРИПТИХ SALERM 21 ESPAÑOL (АРТ. 4780)
- ПОСТЕР SALERM 21 A3 (АРТ. 5724)
- ФЛАЕР S21 ЖАСМИН & АМБРА ESPAÑOL (АРТ. 5747)

НАБОРЫ - S21

- ЛЕТНИЙ НАБОР (АРТ. 5700)
- НАБОР РОЗНИЦА SALERM 21 (АРТ. 5731)

ИНТЕНСИВНЫЙ КОНДИЦИОНЕР SALERM 21 ОРИГИНАЛЬНЫЙ / С АРОМАТОМ ЖАСМИНА И АМБРЫ

Интенсивный кондиционер мгновенного действия, который можно использовать, как смываемый, так и несмываемый уход. Увеличивает жизненную энергию и тонус, глубоко увлажняет и восстанавливает структуру пористых и обезвоженных волос / СПОСОБ ПРИМЕНЕНИЯ Увлажнение: После мытья волос нанесите небольшое количество (размером с фундук) Salerm 21 на волосы. Равномерно распределите средство, уделяя особое внимание кончикам и поврежденным участкам волос. Не смывайте. Уложите волосы, как обычно / СПОСОБ ПРИМЕНЕНИЯ Маска: Для сильно поврежденных волос нанести 5-10 мл Salerm 21 и оставить на 5 минут. Смыть и уложить волосы привычным способом / СПОСОБ ПРИМЕНЕНИЯ Защита: Чтобы избежать ломкости волос в процессе расчесывания, нанесите небольшое количество интенсивного кондиционера Salerm 21 (размером с фундук) на сухие волосы, не смывайте. Уложите их, как обычно.

- 1000 МЛ (АРТ. 5738)
- 250 МЛ (АРТ. 5737)
- 200 МЛ (АРТ. 5736)
- 100 МЛ (АРТ. 5739)
- 50 МЛ (АРТ. 2052)
- САШЕ 10 МЛ (АРТ. 5735S)
- 200 МЛ (АРТ. 5726)
ЖАСМИН & АМБРА

SALERM





Salerm

C O S M E T I C S

КАПИЛЛЯРНАЯ МАСКА С МАСЛОМ ЗАРОДЫШЕЙ ПШЕНИЦЫ ● ●

Питательная маска, предназначенная специально для поврежденных волос / Способ применения: После мытья головы высушите волосы лёгкими движениями с помощью полотенца. Распределите равномерно небольшое количество маски по всей длине волос, слегка помассируйте • Не смывайте в течение 10 минут (5 минут с дополнительным теплом). Затем промойте волосы большим количеством тёплой воды.

- 1000 МЛ (АРТ. 798)
- 200 МЛ (АРТ. 800)
- САШЕ 10 МЛ (АРТ. 800S)





ШАМПУНЬ HI-REPAIR

Шампунь, основанный на технологии, разработанной специалистами Salerm Cosmetics: SEQUENTIAL HAIR CARE SYSTEM (ПОСЛЕДОВАТЕЛЬНЫЙ КОМПЛЕКСНЫЙ УХОД ЗА ВОЛОСАМИ). Комплексный уход, который возвращает волосам здоровый внешний вид, восстанавливает обезвоженные, сухие волосы, которым не хватает увлажнения, проникает в глубину кортекса волос / Способ применения: Нанесите небольшое количество продукта на влажные волосы. Вспеньте и смойте • Нанесите средство второй раз и помассируйте в течение 3 минут. Снова смойте и приступайте к укладке.

- 1000 МЛ (АРТ. 197)
- 250 МЛ (АРТ. 186)
- 50 МЛ (АРТ. 164)



МАСКА HI-REPAIR ●

Восстанавливающая маска мгновенного действия на основе технологии, разработанной специалистами Salerm Cosmetics: SEQUENTIAL HAIR CARE SYSTEM. Комплексный уход, который возвращает волосам здоровый внешний вид, восстанавливает обезвоженные, сухие волосы, которым не хватает увлажнения, проникает глубоко внутрь волос / Способ применения: После мытья головы слегка подсушите волосы полотенцем. Нанесите средство и оставьте его на 3 минуты. Смойте.

- 1000 МЛ (АРТ. 162)
- 250 МЛ (АРТ. 193)
- 50 МЛ (АРТ. 167)



ЗАВЕРШАЮЩИЙ ТОНИК HI REPAIR ● ● ●

Лосьон, который усиливает эффект восстановления Hi-Repair. Благодаря технологии, разработанной специалистами Salerm Cosmetics: SEQUENTIAL HAIR CARE SYSTEM. Комплексный уход, который возвращает волосам здоровый внешний вид, восстанавливает обезвоженные, сухие волосы, которым не хватает увлажнения, проникает глубоко внутрь волос / Способ применения: Распылите на сухие или влажные волосы в зависимости от желаемой укладки.

- 100 МЛ (АРТ. 194)



R



НАБОР DELUXE 3 ПРОДУКТА

- HI-REPAIR (АРТ. 170)



Hi Repair



ЗОЛОТАЯ ЛИНИЯ SALERM COSMETICS



ШАМПУНЬ ПРОТИВ ПЕРХОТИ



Специальный шампунь, компоненты которого предназначены для борьбы с перхотью.*

- 500 МЛ (АРТ. 413)
- 250 МЛ (АРТ. 423)

ШАМПУНЬ ДЛЯ ЖИРНОЙ КОЖИ ГОЛОВЫ



Специальный шампунь, компоненты которого предназначены для регулировки и нормализации работы сальных желез кожи головы.*

- 500 МЛ (АРТ. 412)
- 250 МЛ (АРТ. 424)

ПРОТЕИНОВЫЙ ШАМПУНЬ

Протеиновый шампунь даёт дополнительный протеиновый уход волосам и коже головы, идеально подходит для волос травмированных после технических процедур / Способ применения: Нанесите шампунь на влажные волосы и вспеньте его. Смойте и повторите процедуру. Смойте большим количеством воды. Приступайте к укладке.

- 5100 МЛ (АРТ. 513G)
- 1000 МЛ (АРТ. 513)
- 500 МЛ (АРТ. 572)
- 250 МЛ (АРТ. 574)
- САШЕ ШАМПУНЬ + БАЛЬЗАМ 10 МЛ.
(АРТ. 522S - 513S)

ПРОТЕИНОВЫЙ БАЛЬЗАМ



Протеиновый бальзам мгновенного действия подходит для всех типов волос / Способ применения: Вымойте волосы и высушите их полотенцем. Нанесите бальзам, слегка помассируйте. Уделите особое внимание кончикам волос. Смойте. Приступайте к укладке.

- 5100 МЛ (АРТ. 522G)
- 1000 МЛ (АРТ. 522)
- 500 МЛ (АРТ. 404)
- 250 МЛ (АРТ. 401)
- САШЕ ШАМПУНЬ + БАЛЬЗАМ 10 МЛ.
(АРТ. 522S - 513S)



СБАЛАНСИРОВАННЫЙ ШАМПУНЬ

Шампунь с нейтральным pH для кожи головы, идеально подходит для всех типов волос. Эффективно смывает любые загрязнения, в том числе после технических процедур / Способ применения: Нанесите небольшое количество шампуня на влажные волосы и вспеньте. Смойте теплой водой. Повторите процедуру. Смойте и приступайте к укладке.

- 5000 МЛ (АРТ. 515G)
- 1000 МЛ (АРТ. 515)
- 500 МЛ (АРТ. 416)
- 250 МЛ (АРТ. 420)

ШАМПУНЬ ПИТАТЕЛЬНЫЙ (ПРОТИВ ВЫПАДЕНИЯ)

Специальный шампунь, компоненты которого предназначены для борьбы с выпадением волос. * * / Способ применения: Нанесите на влажные волосы и вспеньте. Смойте теплой водой. Повторите процедуру, оставьте на 5 минут для воздействия. Снова тщательно смойте. Приступайте к укладке.

- 500 МЛ (АРТ. 414)
- 250 МЛ (АРТ. 422)

ШАМПУНЬ ДЛЯ НЕЙТРАЛИЗАЦИИ ЖЕЛТИЗНЫ НА СЕДЫХ ВОЛОСАХ

Специальный шампунь, содержащий сине-фиолетовые пигменты накопительного действия, которые эффективно нейтрализуют желтый оттенок на осветленных или седых волосах / Способ применения: Нанесите на влажные волосы и вспеньте • Оставьте на 5 минут для воздействия. Смойте. Приступайте к укладке.

- 500 МЛ (АРТ. 7741)
- 250 МЛ (АРТ. 7742)



ШАМПУНЬ С МАСЛОМ АВОКАДО ●●

Шампунь для ежедневного использования с маслом авокадо. Подходит для всех типов волос / Способ применения: Нанесите на влажные волосы и вспеньте. Смойте теплой водой. Повторите процедуру. Затем смойте большим количеством воды. Приступайте к укладке.

• 10000 МЛ (APT. 567G)

БАЛЬЗАМ С МАСЛОМ АВОКАДО ●●●

Бальзам подходит для частого использования. Подходит для всех типов волос / Способ применения: Вымойте волосы и высушите полотенцем. Нанесите 10 мл продукта на волосы, равномерно распределяя по всей длине волос. Смойте. Приступайте к укладке.

• 10000 МЛ (APT. 568G)

ГРАНАТОВЫЙ ШАМПУНЬ ●●●

Шампунь для ежедневного использования. Подходит для всех типов волос / Способ применения: Нанесите на влажные волосы и вспеньте. Смойте теплой водой • Повторите процедуру. Затем смойте большим количеством воды. Приступайте к укладке.

• 10500 МЛ (APT. 571G)

• 1000 МЛ (APT. 569)

• 200 МЛ (APT. 571)

ГРАНАТОВЫЙ БАЛЬЗАМ ●●●●

Бальзам подходит для частого использования. Подходит для всех типов волос / Способ применения: Вымойте волосы и высушите полотенцем. Нанесите 10 мл продукта на волосы, равномерно распределяя по всей длине волос. Смойте. Приступайте к укладке.

• 10000 МЛ (APT. 570G)

• 200 МЛ (APT. 570)



ОЧИЩАЮЩИЙ ШАМПУНЬ ●

Шампунь для глубокой очистки волос, удаляет чрезмерное накопление остатков косметических продуктов или инородных реагентов из окружающей среды. Идеальный продукт для подготовки волос к технической процедуре. Возвращает волосам первозданную чистоту, естественность и объем / Способ применения: Нанесите 5 мл средства на влажную кожу головы и волосы, вспеньте и смойте • Повторите процедуру, оставив шампунь на волосах от 3 до 5 минут • Снова промойте теплой водой. Применяйте перед техническими процедурами один раз или дважды, помассируйте волосы, но не кожу головы. Промойте и высушите, если это необходимо, затем приступайте к нужной процедуре.

- 1000 МЛ (АРТ. 829)
- 250 МЛ (АРТ. 820)



УВЛАЖНЯЮЩАЯ ЭМУЛЬСИЯ ●

Эмульсия, которая обеспечивает интенсивный уход за сухими и поврежденными волосами, восстанавливает и делает их мягкими и послушными / Способ применения: Нанесите эмульсию по всей длине чистых влажных волос. Помассируйте и смойте большим количеством теплой воды.

- 200 МЛ (АРТ. 822)



УСПОКАИВАЮЩИЙ ШАМПУНЬ

Шампунь мягко очищает волосы от загрязнений и обладает охлаждающим эффектом, который снимает неприятные ощущения и помогает побороть дискомфорт / Способ применения: Нанести 5 мл шампуня на влажную кожу головы и волосы, вспенить и смыть • Повторить процедуру, оставив шампунь на волосах от 3 до 5 минут. Затем смыть теплой водой.

- 1000 МЛ (АРТ. 823)
- 250 МЛ (АРТ. 819)



УСПОКАИВАЮЩАЯ МАСКА ●

Маска идеально подходит для всех типов волос и кожи головы, которые нуждаются в глубоком питании и восстановлении, эффективно борется с обезвоживанием, оказывает расслабляющий эффект на кожу головы / Способ применения: Нанесите маску на влажные чистые волосы и кожу головы, оставьте на 3-5 минут. Слегка помассируйте и смойте теплой водой • Для людей с особенно чувствительной кожей головы, которым необходима длительная защита с успокаивающим эффектом, рекомендуется использовать маску в качестве несмываемого ухода, нанося ее в небольшом количестве непосредственно на кожу головы.

- 200 МЛ (АРТ. 821)

СУМОЧКА PURIFICANTE

(АРТ. 6625)

ДИСПЛЕЙ

(АРТ. 5452)

СРАВНИТЕЛЬНАЯ ТАБЛИЦА
ШАМПУНЕЙ ДЛЯ ВОЛОС

<div><div><div><div></div><div>ОСЫНҚЫ СТАТУС ПРОДУКТ</div></div><div><div></div><div>ПЭРАРОСҚЫ</div></div><div><div></div><div>СТЫЛЫҚ</div></div><div><div></div><div>ХАРАҚА</div></div><div><div></div><div>НЕ РЕКОМЕНДУЕТ</div></div></div></div>	<div><div><div></div><div>БІРІНШІ ТАҚЫМ</div></div><div><div></div><div>БІРІНШІ ТАҚЫМ</div></div><div><div></div><div>БІРІНШІ ТАҚЫМ</div></div><div><div></div><div>БІРІНШІ ТАҚЫМ</div></div><div><div></div><div>БІРІНШІ ТАҚЫМ</div></div><div><div></div><div>БІРІНШІ ТАҚЫМ</div></div><div><div></div><div>БІРІНШІ ТАҚЫМ</div></div><div><div></div><div>БІРІНШІ ТАҚЫМ</div></div><div><div></div><div>БІРІНШІ ТАҚЫМ</div></div><div><div></div><div>БІРІНШІ ТАҚЫМ</div></div><div><div></div><div>БІРІНШІ ТАҚЫМ</div></div><div><div></div><div>БІРІНШІ ТАҚЫМ</div></div><div><div></div><div>БІРІНШІ ТАҚЫМ</div></div><div><div></div><div>БІРІНШІ ТАҚЫМ</div></div><div><div></div><div>БІРІНШІ ТАҚЫМ</div></div><div><div></div><div>БІРІНШІ ТАҚЫМ</div></div><div><div></div><div>БІРІНШІ ТАҚЫМ</div></div><div><div></div><div>БІРІНШІ ТАҚЫМ</div></div><div><div></div><div>БІРІНШІ ТАҚЫМ</div></div><div><div></div><div>БІРІНШІ ТАҚЫМ</div></div><div><div></div><div>БІРІНШІ ТАҚЫМ</div></div><div><div></div><div>БІРІНШІ ТАҚЫМ</div></div><div><div></div><div>БІРІНШІ ТАҚЫМ</div></div><div><div></div><div>БІРІНШІ ТАҚЫМ</div></div><div><div></div><div>БІРІНШІ ТАҚЫМ</div></div><div><div></div><div>БІРІНШІ ТАҚЫМ</div></div><div><div></div><div>БІРІНШІ ТАҚЫМ</div></div><div><div></div><div>БІРІНШІ ТАҚЫМ</div></div><div><div></div><div>БІРІНШІ ТАҚЫМ</div></div><div><div></div><div>БІРІНШІ ТАҚЫМ</div></div><div><div></div><div>БІРІНШІ ТАҚЫМ</div></div><div><div></div><div>БІРІНШІ ТАҚЫМ</div></div><div><div></div><div>БІРІНШІ ТАҚЫМ</div></div><div><div></div><div>БІРІНШІ ТАҚЫМ</div></div><div><div></div><div>БІРІНШІ ТАҚЫМ</div></div><div><div></div><div>БІРІНШІ ТАҚЫМ</div></div><div><div></div><div>БІРІНШІ ТАҚЫМ</div></div><div><div></div><div>БІРІНШІ ТАҚЫМ</div></div><div><div></div><div>БІРІНШІ ТАҚЫМ</div></div><div><div></div><div>БІРІНШІ ТАҚЫМ</div></div><div><div></div><div>БІРІНШІ ТАҚЫМ</div></div><div><div></div><div>БІРІНШІ ТАҚЫМ</div></div><div><div></div><div>БІРІНШІ ТАҚЫМ</div></div><div><div></div><div>БІРІНШІ ТАҚЫМ</div></div><div><div></div><div>БІРІНШІ ТАҚЫМ</div></div><div><div></div><div>БІРІНШІ ТАҚЫМ</div></div><div><div></div><div>БІРІНШІ ТАҚЫМ</div></div><div><div></div><div>БІРІНШІ ТАҚЫМ</div></div><div><div></div><div>БІРІНШІ ТАҚЫМ</div></div><div><div></div><div>БІРІНШІ ТАҚЫМ</div></div><div><div></div><div>БІРІНШІ ТАҚЫМ</div></div><div><div></div><div>БІРІНШІ ТАҚЫМ</div></div><div><div></div><div>БІРІНШІ ТАҚЫМ</div></div><div><div></div><div>БІРІНШІ ТАҚЫМ</div></div><div><div></div><div>БІРІНШІ ТАҚЫМ</div></div><div><div></div><div>БІРІНШІ ТАҚЫМ</div></div><div><div></div><div>БІРІНШІ ТАҚЫМ</div></div><div><div></div><div>БІРІНШІ ТАҚЫМ</div></div><div><div></div><div>БІРІНШІ ТАҚЫМ</div></div><div><div></div><div>БІРІНШІ ТАҚЫМ</div></div><div><div></div><div>БІРІНШІ ТАҚЫМ</div></div><div><div></div><div>БІРІНШІ ТАҚЫМ</div></div><div><div></div><div>БІРІНШІ ТАҚЫМ</div></div><div><div></div><div>БІРІНШІ ТАҚЫМ</div></div><div><div></div><div>БІРІНШІ ТАҚЫМ</div></div><div><div></div><div>БІРІНШІ ТАҚЫМ</div></div><div><div></div><div>БІРІНШІ ТАҚЫМ</div></div><div><div></div><div>БІРІНШІ ТАҚЫМ</div></div><div><div></div><div>БІРІНШІ ТАҚЫМ</div></div><div><div></div><div>БІРІНШІ ТАҚЫМ</div></div><div><div></div><div>БІРІНШІ ТАҚЫМ</div></div><div><div></div><div>БІРІНШІ ТАҚЫМ</div></div><div><div></div><div>БІРІНШІ ТАҚЫМ</div></div><div><div></div><div>БІРІНШІ ТАҚЫМ</div></div><div><div></div><div>БІРІНШІ ТАҚЫМ</div></div><div><div></div><div>БІРІНШІ ТАҚЫМ</div></div><div><div></div><div>БІРІНШІ ТАҚЫМ</div></div><div><div></div><div>БІРІНШІ ТАҚЫМ</div></div><div><div></div><div>БІРІНШІ ТАҚЫМ</div></div><div><div></div><div>БІРІНШІ ТАҚЫМ</div></div><div><div></div><div>БІРІНШІ ТАҚЫМ</div></div><div><div></div><div>БІРІНШІ ТАҚЫМ</div></div><div><div></div><div>БІРІНШІ ТАҚЫМ</div></div><div><div></div><div>БІРІНШІ ТАҚЫМ</div></div><div><div></div><div>БІРІНШІ ТАҚЫМ</div></div><div><div></div><div>БІРІНШІ ТАҚЫМ</div></div><div><div></div><div>БІРІНШІ ТАҚЫМ</div></div><div><div></div><div>БІРІНШІ ТАҚЫМ</div></div><div><div></div><div>БІРІНШІ ТАҚЫМ</div></div><div><div></div><div>БІРІНШІ ТАҚЫМ</div></div><div><div></div><div>БІРІНШІ ТАҚЫМ</div></div><div><div></div><div>БІРІНШІ ТАҚЫМ</div></div><div><div></div><div>БІРІНШІ ТАҚЫМ</div></div><div><div></div><div>БІРІНШІ ТАҚЫМ</div></div><div><div></div><div>БІРІНШІ ТАҚЫМ</div></div><div><div></div><div>БІРІНШІ ТАҚЫМ</div></div><div><div></div><div>БІРІНШІ ТАҚЫМ</div></div><div><div></div><div>БІРІНШІ ТАҚЫМ</div></div><div><div></div><div>БІРІНШІ ТАҚЫМ</div></div><div><div></div><div>БІРІНШІ ТАҚЫМ</div></div><div><div></div><div>БІРІНШІ ТАҚЫМ</div></div><div><div></div><div>БІРІНШІ ТАҚЫМ</div></div><div><div></div><div>БІРІНШІ ТАҚЫМ</div></div><div><div></div><div>БІРІНШІ ТАҚЫМ</div></div><div><div></div><div>БІРІНШІ ТАҚЫМ</div></div><div><div></div><div>БІРІНШІ ТАҚЫМ</div></div><div><div></div><div>БІРІНШІ ТАҚЫМ</div></div><div><div></div><div>БІРІНШІ ТАҚЫМ</div></div><div><div></div><div>БІРІНШІ ТАҚЫМ</div></div><div><div></div><div>БІРІНШІ ТАҚЫМ</div></div><div><div></div><div>БІРІНШІ ТАҚЫМ</div></div><div><div></div><div>БІРІНШІ ТАҚЫМ</div></div><div><div></div><div>БІРІНШІ ТАҚЫМ</div></div><div><div></div><div>БІРІНШІ ТАҚЫМ</div></div><div><div></div><div>БІРІНШІ ТАҚЫМ</div></div><div><div></div><div>БІРІНШІ ТАҚЫМ</div></div><div><div></div><div>БІРІНШІ ТАҚЫМ</div></div><div><div></div><div>БІРІНШІ ТАҚЫМ</div></div><div><div></div><div>БІРІНШІ ТАҚЫМ</div></div><div><div></div><div>БІРІНШІ ТАҚЫМ</div></div><div><div></div><div>БІРІНШІ ТАҚЫМ</div></div><div><div></div><div>БІРІНШІ ТАҚЫМ</div></div><div><div></div><div>БІРІНШІ ТАҚЫМ</div></div><div><div></div><div>БІРІНШІ ТАҚЫМ</div></div><div><div></div><div>БІРІНШІ ТАҚЫМ</div></div><div><div></div><div>БІРІНШІ ТАҚЫМ</div></div><div><div></div><div>БІРІНШІ ТАҚЫМ</div></div><div><div></div><div>БІРІНШІ ТАҚЫМ</div></div><div><div></div><div>БІРІНШІ ТАҚЫМ</div></div><div><div></div><div>БІРІНШІ ТАҚЫМ</div></div><div><div></div><div>БІРІНШІ ТАҚЫМ</div></div><div><div></div><div>БІРІНШІ ТАҚЫМ</div></div><div><div></div><div>БІРІНШІ ТАҚЫМ</div></div><div><div></div><div>БІРІНШІ ТАҚЫМ</div></div><div><div></div><div>БІРІНШІ ТАҚЫМ</div></div><div><div></div><div>БІРІНШІ ТАҚЫМ</div></div><div><div></div><div>БІРІНШІ ТАҚЫМ</div></div><div><div></div><div>БІРІНШІ ТАҚЫМ</div></div><div><div></div><div>БІРІНШІ ТАҚЫМ</div></div><div><div></div><div>БІРІНШІ ТАҚЫМ</div></div><div><div></div><div>БІРІНШІ ТАҚЫМ</div></div><div><div></div><div>БІРІНШІ ТАҚЫМ</div></div><div><div></div><div>БІРІНШІ ТАҚЫМ</div></div><div><div></div><div>БІРІНШІ ТАҚЫМ</div></div><div><div></div><div>БІРІНШІ ТАҚЫМ</div></div><div><div></div><div>БІРІНШІ ТАҚЫМ</div></div><div><div></div><div>БІРІНШІ ТАҚЫМ</div></div><div><div></div><div>БІРІНШІ ТАҚЫМ</div></div><div><div></div><div>БІРІНШІ ТАҚЫМ</div></div><div><div></div><div>БІРІНШІ ТАҚЫМ</div></div><div><div></div><div>БІРІНШІ ТАҚЫМ</div></div><div><div></div><div>БІРІНШІ ТАҚЫМ</div></div><div><div></div><div>БІРІНШІ ТАҚЫМ</div></div><div><div></div><div>БІРІНШІ ТАҚЫМ</div></div><div><div></div><div>БІРІНШІ ТАҚЫМ</div></div><div><div></div><div>БІРІНШІ ТАҚЫМ</div></div><div><div></div><div>БІРІНШІ ТАҚЫМ</div></div><div><div></div><div>БІРІНШІ ТАҚЫМ</div></div><div><div></div><div>БІРІНШІ ТАҚЫМ</div></div><div><div></div><div>БІРІНШІ ТАҚЫМ</div></div><div><div></div><div>БІРІНШІ ТАҚЫМ</div></div><div><div></div><div>БІРІНШІ ТАҚЫМ</div></div><div><div></div><div>БІРІНШІ ТАҚЫМ</div></div><div><div></div><div>БІРІНШІ ТАҚЫМ</div></div><div><div></div><div>БІРІНШІ ТАҚЫМ</div></div><div><div></div><div>БІРІНШІ ТАҚЫМ</div></div><div><div></div><div>БІРІНШІ ТАҚЫМ</div></div><div><div></div><div>БІРІНШІ ТАҚЫМ</div></div><div><div></div><div>БІРІНШІ ТАҚЫМ</div></div><div><div></div><div>БІРІНШІ ТАҚЫМ</div></div><div><div></div><div>БІРІНШІ ТАҚЫМ</div></div><div><div></div><div>БІРІНШІ ТАҚЫМ</div></div><div><div></div><div>БІРІНШІ ТАҚЫМ</div></div><div><div></div><div>БІРІНШІ ТАҚЫМ</div></div><div><div></div><div>БІРІНШІ ТАҚЫМ</div></div><div><div></div><div>БІРІНШІ ТАҚЫМ</div></div><div><div></div><div>БІРІНШІ ТАҚЫМ</div></div><div><div></div><div>БІРІНШІ ТАҚЫМ</div></div><div><div></div><div>БІРІНШІ ТАҚЫМ</div></div><div><div></div><div>БІРІНШІ ТАҚЫМ</div></div><div><div></div><div>БІРІНШІ ТАҚЫМ</div></div><div><div></div><div>БІРІНШІ ТАҚЫМ</div></div><div><div></div><div>БІРІНШІ ТАҚЫМ</div></div><div><div></div><div>БІРІНШІ ТАҚЫМ</div></div><div><div></div><div>БІРІНШІ ТАҚЫМ</div></div><div><div></div><div>БІРІНШІ ТАҚЫМ</div></div><div><div></div><div>БІРІНШІ ТАҚЫМ</div></div><div><div></div><div>БІРІНШІ ТАҚЫМ</div></div><div><div></div><div>БІРІНШІ ТАҚЫМ</div></div><div><div></div><div>БІРІНШІ ТАҚЫМ</div></div><div><div></div><div>БІРІНШІ ТАҚЫМ</div></div><div><div></div><div>БІРІНШІ ТАҚЫМ</div></div><div><div></div><div>БІРІНШІ ТАҚЫМ</div></div><div><div></div><div>БІРІНШІ ТАҚЫМ</div></div><div><div></div><div>БІРІНШІ ТАҚЫМ</div></div><div><div></div><div>БІРІНШІ ТАҚЫМ</div></div><div><div></div><div>БІРІНШІ ТАҚЫМ</div></div><div><div></div><div>БІРІНШІ ТАҚЫМ</div></div><div><div></div><div>БІРІНШІ ТАҚЫМ</div></div><div><div></div><div>БІРІНШІ ТАҚЫМ</div></div><div><div></div><div>БІРІНШІ ТАҚЫМ</div></div><div><div></div><div>БІРІНШІ ТАҚЫМ</div></div><div><div></div><div>БІРІНШІ ТАҚЫМ</div></div><div><div></div><div>БІРІНШІ ТАҚЫМ</div></div><div><div></div><div>БІРІНШІ ТАҚЫМ</div></div><div><div></div><div>БІРІНШІ ТАҚЫМ</div></div><div><div></div><div>БІРІНШІ ТАҚЫМ</div></div><div><div></div><div>БІРІНШІ ТАҚЫМ</div></div><div><div></div><div>БІРІНШІ ТАҚЫМ</div></div><div><div></div><div>БІРІНШІ ТАҚЫМ</div></div><div><div></div><div>БІРІНШІ ТАҚЫМ</div></div><div><div></div><div>БІРІНШІ ТАҚЫМ</div></div><div><div></div><div>БІРІНШІ ТАҚЫМ</div></div><div><div></div><div>БІРІНШІ ТАҚЫМ</div></div><div><div></div><div>БІРІНШІ ТАҚЫМ</div></div><div><div></div><div>БІРІНШІ ТАҚЫМ</div></div><div><div></div><div>БІРІНШІ ТАҚЫМ</div></div><div><div></div><div>БІРІНШІ ТАҚЫМ</div></div><div><div></div><div>БІРІНШІ ТАҚЫМ</div></div><div><div></div><div>БІРІНШІ ТАҚЫМ</div></div><div><div></div><div>БІРІНШІ ТАҚЫМ</div></div><div><div></div><div>БІРІНШІ ТАҚЫМ</div></div><div><div></div><div>БІРІНШІ ТАҚЫМ</div></div><div><div></div><div>БІРІНШІ ТАҚЫМ</div></div><div><div></div><div>БІРІНШІ ТАҚЫМ</div></div><div><div></div><div>БІРІНШІ ТАҚЫМ</div></div><div><div></div><div>БІРІНШІ ТАҚЫМ</div></div><div><div></div><div>БІРІНШІ ТАҚЫМ</div></div><div><div></div><div>БІРІНШІ ТАҚЫМ</div></div><div><div></div><div>БІРІНШІ ТАҚЫМ</div></div><div><div></div><div>БІРІНШІ ТАҚЫМ</div></div><div><div></div><div>БІРІНШІ ТАҚЫМ</div></div><div><div></div><div>БІРІНШІ ТАҚЫМ</div></div><div><div></div><div>БІРІНШІ ТАҚЫМ</div></div><div><div></div><div>БІРІНШІ ТАҚЫМ</div></div><div><div></div><div>БІРІНШІ ТАҚЫМ</div></div><div><div></div><div>БІРІНШІ ТАҚЫМ</div></div><div><div></div><div>БІРІНШІ ТАҚЫМ</div></div><div><div></div><div>БІРІНШІ ТАҚЫМ</div></div><div><div></div><div>БІРІНШІ ТАҚЫМ</div></div><div><div></div><div>Б</div></div></div>
---	---

СРАВНИТЕЛЬНАЯ ТАБЛИЦА
УХОДОВ ДЛЯ ВОЛОС

																				
ПИТАНИЕ																				
УВЛАЖНЕНИЕ																				
МЯГКОСТЬ																				
БЛЕСК																				
ОБЪЕМ																				
ЭФФЕКТ ОТПОЛИРОВАННЫХ ВОЛОС																				



SALERMVITAL – ВИТАМИНИЗИРУЮЩИЙ ФЛЮИД

Содержимое ампул оказывает восстанавливающий эффект на волосы / Способ применения: Вымойте и слегка подсушите волосы полотенцем. Нанесите содержимое одной ампулы по всей длине волос, уделяя особое внимание кончикам. Не смывайте. Высушите и уложите волосы как обычно.

8 КОРОБОЧЕК ПО 4 АМПУЛЫ X 13 МЛ (APT. 165 EST)

ФЛЮИД «ШЁЛКОВОЕ ПРИКОСНОВЕНИЕ»

Флюид восстанавливает внутреннюю и внешнюю структуру волос. В результате постоянного использования волосы становятся шелковистыми и эластичными, приобретают естественный блеск / Способ применения: Возьмите небольшое количество средства и разотрите между ладонями и распределите по всей длине волос и коже головы.

• 150 МЛ (APT. 828)

• 70 МЛ (APT. 827)





AMULY





МЕГА-КОНДИЦИОНЕР

Кондиционер глубокого действия, который увлажняет и восстанавливает сухие и поврежденные волосы. Формула, активируемая при воздействии тепла / Способ применения: Смешайте содержимое одной ампулы с 30 мл воды и перемешайте до получения кремообразной массы. Наносите на влажные чистые волосы • Оставьте на 5 минут, затем смойте.

КОРОБКА 12 АМПУЛ ПО 5 МЛ
(АРТ. 67)

ПРОМОМАТЕРИАЛЫ

ФЛАЕР СИНЕРГИЯ (АРТ. 1047)



ВОССТАНАВЛИВАЮЩИЙ ЛОСЬОН «РАСТИТЕЛЬНАЯ ПЛАЦЕНТА»

Идеально подходит для всех типов волос, которые нуждаются в дополнительном питании, что способствует увеличению роста и предотвращает выпадение волос / Способ применения: Нанести содержимое одной ампулы на чистые, сухие или слегка влажные волосы. Провести лёгкий массаж для стимуляции притока крови и улучшения проникновения активных компонентов. Не смывайте • Продукт следует наносить один или два раза в неделю, увеличивая эти периоды по мере уменьшения выпадения волос.

8 КОРОБОЧЕК ПО 4 АМПУЛЫ X 13 МЛ
(АРТ. 71EST)

СРАВНИТЕЛЬНАЯ ТАБЛИЦА ОСОБЕННОСТЕЙ АМПУЛЬНОГО УХОДА

	ЛОСЬОН для жидкого кожи головы	ЛОСЬОН ПРОТИВ ПЕРХОТИ	ЛОСЬОН ПРОТИВ ВЫПАДИНИЯ	ИНТИМУСЦИОН ВОССТАНАВЛИВАТЕЛЬ	РАСТИТЕЛЬНАЯ ПЛАЦЕНТА	SALERNVITAL	PLUS VIO ROSA	ЛОСЬОН-МАСЛО КОЖИ	ЗАЩИТНЫЙ ЛОСЬОН-БРОНЗА	KEBALLES	KEFA-PLUS	ЛОСЬОН-КОНДИЦИОНЕР	МЕГА-КОНДИЦИОНЕР	SAL-PLUS	GRAY COVER	RED FIX	ВОССТАНАВЛИВАЮЩИЙ ИНТИМУСЦИОН
																	
ПРИМЕНЕНИЕ	после мытья	после мытья	после мытья	после мытья	после мытья	после мытья	после мытья	после мытья	до, во время или после любой процедуры	после мытья	после мытья	после мытья	после мытья	во время окрашивания, обесцвечивания, выпаривания	во время окрашивания	во время окрашивания	после депиляции
ЗОНА НАНЕСЕНИЯ	кожа головы	кожа головы	кожа головы	кожа головы	кожа головы	волосы	волосы	волосы	волосы	волосы	волосы	волосы	волосы	зависит от технологического продукта	зависит от технологического продукта	зависит от технологического продукта	зона после депиляции
МАССИРОВАТЬ / ВРЕМЯ	НЕТ	ДА 5 минут	ДА 5 минут	ДА 3 минут	ДА 3 минут	ДА (волосы)	ДА (волосы)	ДА (волосы)	НЕТ	ДА (волосы)	ДА (волосы)	ДА (волосы)	ДА (волосы) 5 минут	НЕТ	НЕТ	НЕТ	ДА
ВРЕМЯ ЭКСПОЗИЦИИ	-	-	-	-	-	-	5 минут	Зависит от технологической процедуры	-	-	-	-	5 минут	зависит от времени, необходимого для окрашивания	зависит от времени	зависит от времени	-
СМЫВАТЬ	НЕТ	НЕТ	НЕТ	НЕТ	НЕТ	НЕТ	НЕТ	ДА	НЕТ	НЕТ	НЕТ	НЕТ	ДА	ДА*	ДА*	ДА*	НЕТ
ДОЗИРОВКА / ДЛИТЕЛЬНОСТЬ УХОДА	1 раз в неделю, 2 месяца	1 раз в неделю, 2 месяца	1 раз в неделю, 2 месяца	1/2 раз в неделю	1/2 раз в неделю	так часто, как требуется	так часто, как требуется	1/2 раз в неделю	зависит от технологического процесса	1 x мытьё	1 x мытьё	1 x мытьё	1 x мытьё	зависит от времени, необходимого для окрашивания	зависит от времени	зависит от времени	1 раз в неделю
ИДЕАЛЬНО ДЛЯ	жирная кожа головы	против перхоти	против выпадения волос	стимулирование роста волос	стимулирование роста волос	уход за длинными волосами	уход за волосами	уход за волосами	защита во время тех. процедур	выполнение	термозащита	восстановление ослабленных и окрашенных волос	глубокое восстановление	обесцвечивание волос, защита цвета для окрашивания	окрашивание	окрашивание	депиляция
НЕОБХОДИМО / МОЖЕТ ВЗАИМОДЕЙСТВОВАТЬ С	длинная биолога glaxa	длинная биолога satra	длинная биолога slide	все виды шампуней	все виды шампуней	все виды шампуней	все виды шампуней	капиллярная маска	технологические продукты	все виды шампуней	все виды шампуней	все виды шампуней	все виды шампуней	требует смешивания с водой	продукты, содержащие оксидант	краситель	воск для депиляции

* Смешивается с технологическим продуктом



ЗАЩИТНЫЙ ЛОСЬОН BIOKERA

Уход с керамидами, восстанавливающий волосы до и после технических процедур / Способ применения: Нанесите содержимое ампулы на влажные волосы до или после технической процедуры. Не смывайте..

8 КОРОБОЧЕК ПО 4 АМПУЛЫ X 13 МЛ
(APT. 73EST)



ЛЁГКОЕ МАСЛО- КОНДИЦИОНЕР

Интенсивный уход для повреждённых, пористых, сухих от природы, тусклых или ломких волос / Способ применения: Нанесите содержимое одной ампулы на чистые влажные волосы. Массажными движениями равномерно распределите средство • Оставьте для воздействия на 3-5 минут, используйте дополнительное тепло • Тщательно смойте.

8 КОРОБОЧЕК ПО 4 АМПУЛЫ X 13 МЛ
(APT. 90EST)



ЛОСЬОН-КОНДИЦИОНЕР

Восстанавливающий продукт для ослабленных и поврежденных волос. Содержит активные питательные вещества, придающие волосам жизненную силу и блеск. Облегчает процесс расчесывания. Протеины шелка восстанавливают структуру особо чувствительных волос. Не требует смывания / Способ применения: Нанесите содержимое ампулы на чистые волосы. Помассируйте для равномерного распределения его по длине волос. Уложите волосы, как обычно.

8 КОРОБОЧЕК ПО 4 АМПУЛЫ X 13 МЛ
(APT. 66)



ЛОСЬОН ДЛЯ УКЛАДКИ BIO ROSA

Лосьон в ампулах, разработанный специально для облегчения и сохранения формы укладки на длительное время / Способ применения: Вымойте и слегка высушите волосы полотенцем. Нанесите лосьон на влажные волосы. Не смывайте. Выполните укладку.

8 КОРОБОЧЕК ПО 4 АМПУЛЫ X 13 МЛ
(АРТ. 52EST)



ЛОСЬОН KERA-LISS

Лосьон в ампулах для непослушных и поврежденных волос. Снимает статику / Способ применения: Вымойте голову протеиновым шампунем Salerm Cosmetics, нанесите содержимое ампулы на волосы, уделяя особое внимание кончиками. Не смывая, приступите к процессу укладки.

8 КОРОБОЧЕК ПО 4 АМПУЛЫ X 13 МЛ
(АРТ. 62)



ЛОСЬОН KERA-PLUS

Применяется при частом использовании фена и утюга в качестве термозащиты волос, а также для разглаживания волос. Высокое содержание кератина придаёт волосам блеск, делает их более послушными / Способ применения: Вымойте голову шампунем Hi-Repair от Salerm Cosmetics. Нанесите содержимое ампулы по длине влажных волос. Выпрямите волосы феном или утюжком.

8 КОРОБОЧЕК ПО 4 АМПУЛЫ X 13 МЛ - (АРТ. 65)



ЛОСЬОН КАПИЛЛЯРНЫЙ ЭНЕРГЕТИЧЕСКИЙ ВОССТАНОВИТЕЛЬ

Шоковый удар активных компонентов для стабильного функционирования волосяной луковицы, волос проблемой выпадения / Способ применения: Нанесите на кожу головы после мытья и высушите полотенцем волосы. Провести лёгкий массаж стимулирующий кровообращение. Не смывать • В случае острой проблемы выпадения волос, продукт может применяться ежедневно.

8 КОРОБОЧЕК ПО 4 АМПУЛЫ X 13 МЛ (АРТ. 282EST)

ШАМПУНЬ KIDS & CARE



Шампунь с эфирным маслом чайного дерева 100% натурального происхождения, известного своими защитными и успокаивающими свойствами. для предотвращения и профилактики «сюрпризов» в волосах детей и поддержания здоровья волос в целом. Подходит для частого использования. /Способ применения: нанесите шампунь на влажные волосы, равномерно распределите. Смойте и повторите нанесение, оставляя для воздействия на некоторое время перед мытьем. Не применять детям до 2 лет. Избегать контакта с глазами. При попадании в глаза, промыть большим количеством воды.

• 1000 МЛ (АПТ. 3923)

• 250 МЛ (АПТ. 3922)



ДВУХФАЗНЫЙ СПРЕЙ KIDS & CARE



Двухфазный спрей тройного действия. Со 100% натуральным маслом чайного дерева и диметиконами, которые защищают детские волосы от вшей. Термозащита (фен и утюжок) и защита от солнца. Мягкость, увлажнение и блеск без утяжеления. /Способ применения: распылить на волосы и распределить с помощью массажа. Не смывать. Уложить волосы как обычно.

• 190 МЛ - (АПТ. 3993)



ЛОСЬОН KIDS & CARE



Лосьон против вшей от Salerm Cosmetics - педикулицид, который действует против живых вшей и помогает устранить гниды (яйца). Его состав гарантирует высокую эффективность, не повреждает и не пачкает волосы. /Способ применения: Нанесите лосьон против

вшей от Salerm Cosmetics на сухие волосы и кожу головы, тщательно втирая состав в корни до полного смачивания волос, особенно на затылке и за ушами. Сделайте легкий массаж кончиками пальцев и оставьте на 30 минут. Затем тщательно промойте волосы большим количеством воды, используя шампунь. Если заражение продолжается, повторите процедуру через 7 дней. Не используйте на людях, чувствительных к компонентам лосьона. Рекомендуется начинать лечение только тогда, когда видны живые вши. Если до этого использовались другие педикулицидные средства, тщательно вымойте голову косметическим шампунем. Рекомендуется использовать частый гребень и расческу для устранения гнид. Зараженный человек должен использовать шапочки для душа, расчески, полотенца и т. д. индивидуального использования.

• 100 МЛ (АПТ. 3921)



НАБОР ШАМПУНЬ И СПРЕЙ KIDS & CARE

• (АРТ. 3992)

НАБОР ШАМПУНЬ И ЛОСЬОН KIDS & CARE

• (АРТ. 3896)

ПРОМОМАТЕРИАЛЫ

- НАСТОЛЬНЫЙ ПОСТЕР ШАМПУНЬ - ЛОСЬОН (АРТ. 2459)
- НАСТОЛЬНЫЙ ПОСТЕР ШАМПУНЬ - СПРЕЙ (АРТ. 2460)
- ПОСТЕР ШАМПУНЬ - ЛОСЬОН (АРТ. 2461)
- ПОСТЕР ШАМПУНЬ - СПРЕЙ (АРТ. 2462)
- ФЛАЕР ШАМПУНЬ - ЛОСЬОН (АРТ. 2463)
- ФЛАЕР ШАМПУНЬ - СПРЕЙ (АРТ. 2464)





*ВСЁ
ДЛЯ
КРАСОТЫ*



LIGHT (CÓD. CO2)



MEDIUM (CÓD. CO1)



APT F10



APT F20



APT F30



APT F40

ПРАЙМЕР VELVET HYDRA

ПРАЙМЕР С МАТОВЫМ ПОКРЫТИЕМ



База под макияж продлевает стойкость и улучшает его результат. Выравнивает рельеф кожи, маскирует морщины и неровности. Увлажняет в течение 24 часов. Матирует кожу. С витамином E.

• 30 МЛ - (APT. PR01)

КОНСИЛЕР

В СВЕТЛОМ /
СРЕДНЕМ ОТТЕНКАХ



Консилер с постепенным покрытием и бархатистой текстурой* скрывает темные круги и несовершенства кожи.

• 7 МЛ - СРЕДНИЙ (APT. CO1)

• 7 МЛ - СВЕТЛЫЙ (APT. CO2)

ТОНАЛЬНЫЙ КРЕМ

СРЕДНЯЯ СТЕПЕНЬ
ПОКРЫТИЯ



10 /20/30/40

Тональный крем с умеренным покрытием для естественного финиша без блеска. Содержит BLS - фильтр синего света, активные компоненты для уменьшения пигментных пятен* и глубокого увлажнения на длительное время

• 30 МЛ - 10 (APT. F10)

• 30 МЛ - 20 (APT. F20)

• 30 МЛ - 30 (APT. F30)

• 30 МЛ - 40 (APT. F40)



ПРОМОМАТЕРИАЛЫ

ПОСТЕР БЬЮТИ (APT. 1092)

ДИСПЛЕЙ (APT. 2023)





NATURAL BLUSH

РУМЯНА

Компактные румяна для щёк. Отличная стойкость и естественное сияние.

- 7 Г SCARLET (APT. NB01)
- 7 Г SWEET ROSE (APT. NB02)
- 7 Г CHOCOLATE (APT. NB03)
- 7 Г PASSION ROUGE (APT. NB04)

WOW BLUSH

БЛЕСТЯЩИЕ РУМЯНА

Компактные румяна с переливающимся пигментом для яркого, мерцающего эффекта.

- 8 Г ROSE GOLD (APT. WB01)




VELVET MATTE POWDER

МАТИРУЮЩАЯ ПУДРА

Матирующая, прозрачная компактная пудра, закрепляет макияж и увеличивает его стойкость. С кокосовым молоком для увлажнения кожи.

- 11 Г - ПРОЗРАЧНАЯ (APT. MAT01)







PERFECT MATTE

СТОЙКАЯ МАТОВАЯ ЖИДКАЯ ПОМАДА ДЛЯ ГУБ

Стойкая матовая жидкая помада для губ с интенсивными пигментами и витамином Е. Не стирается. Быстро сохнет. Идеально наносится.

PERFECT MATE

- 9 МЛ IMPERIAL PURPLE (APT. PM01)
- 9 МЛ LIVING CORAL ((APT. PM02)
- 9 МЛ ROSE BEIGE (APT. PM03)
- 9 МЛ CAMELLIA PINK (APT. PM04)
- 9 МЛ BURNT AMBER (APT. PM05)
- 9 МЛ FLAME RED (APT. PM06)
- 9 МЛ CHERRY WINE (APT. PM07)



HIDRACOLORS

Стойкие насыщенные оттенки. Максимальный комфорт, блеск и бархатистая текстура • 4 помады с глянцевым и 4 с матовым покрытием • В формате автоматического карандаша для легкого и комфортного нанесения. Не требует заточки, нужно лишь повернуть основание помады.

HIDRACOLORS

АВТОМАТИЧЕСКИЙ КАРАНДАШ 1,3 Г В ИНДИВИДУАЛЬНОЙ УПАКОВКЕ

- 01 GLOSSY CORAL (APT. LIP01)
- 03 SWEET STRAWBERRY (APT. LIP03)
- 04 TRUE RED (APT. LIP04)
- 05 NATURAL SKIN (APT. LIP05)

VELVET HIDRACOLORS

АВТОМАТИЧЕСКИЙ КАРАНДАШ 1,3 Г В ИНДИВИДУАЛЬНОЙ УПАКОВКЕ

- 07 SOFT STRAWBERRY (APT. LIP07)
- 08 VELVET SKIN (APT. LIP08)
- 09 PINK FLAMINGO (APT. LIP09)
- 10 BURGUNDY (APT. LIP10)

ПРОМОМАТЕРИАЛЫ

- ПОСТЕР "ГУБЫ" (APT. 1089)







MATIC PRECISION ● ● КАРАНДАШ ДЛЯ ГЛАЗ

Равномерное, четкое и комфортное нанесение в одно касание.

АВТОМАТИЧЕСКИЙ КАРАНДАШ 0,63 Г В ИНДИВИДУАЛЬНОЙ УПАКОВКЕ

- 20 ЧЕРНЫЙ (АРТ. EYE20)
- 21 БИРЮЗОВЫЙ (АРТ. EYE21)
- 22 КОРИЧНЕВЫЙ (АРТ. EYE22)



COMFORT PURE COLOR ● ● ● ТЕНИ ДЛЯ ВЕК

Преобразите ваш взгляд с максимальным комфортом и стойкостью.

COMFORT PURE COLOR EYESHADOW

1,64 Г В ИНДИВИДУАЛЬНОЙ УПАКОВКЕ

- 30 МАТОВЫЙ ЧЕРНЫЙ (АРТ. SHA30)
- 31 СВИНЦОВО-СЕРЫЙ (АРТ. SHA31)
- 32 СЕРЕБРИСТО-СИНИЙ (АРТ. SHA32)
- 33 ЖЕМЧУЖНО-БЕЛЫЙ (АРТ. SHA33)
- 34 ЖЕМЧУЖНО-ГОЛУБОЙ (АРТ. SHA34)
- 35 ЛИЛОВО-КОРИЧНЕВЫЙ (АРТ. SHA35)
- 36 РОЗОВЫЙ (АРТ. SHA36)
- 37 ЗЕЛЕНый (АРТ. SHA37)
- 38 ЗОЛОТОЙ (АРТ. SHA38)
- 39 КОРИЧНЕВЫЙ (АРТ. SHA39)



ДИСПЛЕЙ ЛИНИИ ДЛЯ МАКИЯЖА ГЛАЗ АРТ. 5444



+ LASHES MULTIPLIER ТУШЬ С ЭФФЕКТОМ РОСТА

Удлиняющая и придающая объем тушь для ресниц. С активным компонентом для более плотных, густых и длинных ресниц всего за 4 недели.

9 МЛ (АРТ. MASK02)

ПРОМОМОМАТЕРИАЛЫ

- ПОСТЕР "ВЗГЛЯД" (АРТ. 1088)
- КАТАЛОГ (АРТ. 1095)

АКСЕССУАРЫ

- БЛЕНДЕР/СПОНЖ (АРТ. МКВЛЕН)
- ОЧИСТИТЕЛЬ КИСТЕЙ (АРТ. ВРСЛЕ)
- ФУТЛЯР ДЛЯ КИСТЕЙ (АРТ. ВРСУП)
- СТУЛ ВИЗАЖИСТА (АРТ. 1085)

ALL IN ONE LASHES WTP ВОДОСТОЙКАЯ ТУШЬ

Водостойкая тушь, увеличивающая объем. С органическим аргановым маслом и витамином Е.

9 МЛ (АРТ. MASK03)

LASHES MULTIPLIER ТУШЬ

Обеспечивает моментальный объем.

9 МЛ (АРТ. MASK01)

- БАЗОВАЯ КИСТЬ (АРТ. ВR01)
- КИСТЬ ДЛЯ КОНСИЛЕРА (АРТ. ВR03)
- КИСТЬ ДЛЯ РУМЯН (АРТ. ВR05)
- КИСТЬ ДЛЯ ПУДРЫ (АРТ. ВR08)
- КИСТЬ ДЛЯ ХАЙЛАЙТЕРА (АРТ. ВR10)

- ДВОЙНАЯ КИСТЬ (АРТ. ВR013)
- КИСТЬ ДЛЯ ПОДВОДКИ (АРТ. ВR20)
- КИСТЬ ДЛЯ ТЕНЕЙ (АРТ. ВR24)
- КИСТЬ ДЛЯ БЛЕНДИНГА (АРТ. ВR26)
- КИСТЬ ДЛЯ ГУБ (АРТ. ВR30)





ДИСПЛЕЙ PERFECT MATTE. АРТ.: 2457



ДИСПЛЕЙ ТУШИ ДЛЯ РЕСНИЦ АРТ.: 2458



ДИСПЛЕЙ МАКИЯЖ ЛИЦА АРТ.: 2023



ДИСПЛЕЙ HIDRACOLORS АРТ.: 5441

ЛАК ДЛЯ НОГТЕЙ

Новая формула стойких лаков для ногтей от Salerm Cosmetics включает высококачественные пигменты для создания спектрально чистых и четких оттенков. Яркие, сияющие, быстросохнущие и устойчивые к царапинам оттенки / Способ применения: Наносить тонкими слоями на поверхность ногтя.

•15 МЛ (АРТ. EP...)

ФИЛЛЕР

Улучшает поверхность ногтя, делает его более гладким. Сглаживает неровную поверхность, преобразуя эффект света на ноготь. Наносить как базу.

•15 МЛ (АРТ. ET01)

ДИСПЛЕЙ ЛАКОВ ДЛЯ НОГТЕЙ

• ПУСТОЙ (АРТ. 3301)

ПАЛИТРА ОТТЕНКОВ

• 38 ОТТЕНКОВ (АРТ. 2355)

КАТАЛОГ

• (АРТ. 6341)

УКРЕПИТЕЛЬ ДЛЯ НОГТЕЙ

Лак - уход для укрепления ослабленных ногтей, которые легко ломаются. Применять перед покрытием лаком. Для интенсивного ухода применяйте ежедневно в течение 3 недель поверх лака для ногтей. Снимайте лаковое покрытие каждые 3 дня и повторяйте процесс.

•15 МЛ (АРТ. ET04)

ТОП ПОКРЫТИЕ

ГЕЛЕВЫЙ ЭФФЕКТ

Лак для ногтей с эффектом геля. Покрытие, придающее ногтям блеск и 3D-эффект любого оттенка лака для ногтей.

15 МЛ (АРТ. ET03)

НАСТОЛЬНЫЙ ПОСТЕР

(АРТ. 2356)

НАБОР МОДНЫХ ОТТЕНКОВ

3 ШТ. (АРТ. 1006)

СУШКА ДЛЯ НОГТЕЙ

Предназначена для обновления маникюра, ускорения сушки и увеличения стойкости лака. Содержит УФ-фильтр, который уменьшает воздействие солнечных лучей, как на ногти, так и на лак для ногтей. Применять после покрытия лаком.

•15 МЛ (АРТ. ET02)

DRY DROPS

Сверхбыстрая сушка лака для ногтей. Обогащена органическим маслом малины для ухода за ногтями и питания кутикулы. Способ применения: После нанесения двух слоев вашего любимого лака для ногтей, покройте ногти ТОП ПОКРЫТИЕМ и нанесите одну или две капли на каждый ноготь. Менее чем за 1 минуту ваши ногти станут сухими на ощупь.

•15 МЛ (АРТ. 1003)

ВОССТАНАВЛИВАЮЩИЙ УХОД

Уход с микрофиброй из нейлона, которая создает на ногтях тонкую защитную пленку. Идеально подходит для ногтей с тенденцией к пожелтению или часто подвергающихся воздействию солнца и воды. Применять в качестве базы.

•15 МЛ (АРТ. ET05)





МАТОВОЕ ТОП ПОКРЫТИЕ



Защищает цвет и увеличивает стойкость лака для ногтей, обеспечивает матовое покрытие. Превратите любой глянцевый оттенок палитры в матовый. Способ применения: для безупречного результата наносить после того, как лак для ногтей полностью высохнет. Легко удаляется жидкостью для снятия лака.

• 15 МЛ (АПТ. ET06)



HYDRA CALM ● ●

Средство для очищения, ухода и восстановления баланса кожи благодаря сочетанию мицелл с натуральными компонентами с увлажняющими, антиоксидантными и успокаивающими свойствами. Помогает поддерживать водный баланс кожи, удаляя макияж и загрязнения. Его профессиональная формула поддерживает упругость кожи. Идеально подходит для чувствительной кожи, так как удаляет загрязнения, не повреждая кожу и не вызывая раздражения. Ежедневное использование. Способ применения: нанесите легкими массажными движениями на лицо и / или декольте затем смойте теплой водой.

- 200 МЛ (АРТ. 1004)



СРЕДСТВО ДЛЯ СНЯТИЯ МАКИЯЖА SC ● ● ●

Средство для снятия макияжа с глаз и губ имеет текстуру геля, бесцветное и прозрачное. Легко, бережно и деликатно удаляет даже очень стойкий макияж с глаз и губ.

- 15 МЛ - (АРТ. 532)

ЖИДКОСТЬ ДЛЯ СНЯТИЯ ● ● ● ЛАКА С НОГТЕЙ

Жидкость для снятия лака двойного действия. Удаляет лак и питает ногти, подчеркивая их естественную красоту / Способ применения: Использовать, нанося на ватный диск.

- 200 МЛ (АРТ. 517)
- 225 МЛ С АЦЕТОНОМ (АРТ. 1093)
- 225 МЛ БЕЗ АЦЕТОНА (АРТ. 1094)



КРЕМ ДЛЯ РУК ● ●

Питательный и увлажняющий крем для рук / Способ применения: Нанести небольшое количество крема, равномерно распределить, уделяя особое внимание поврежденным участкам кожи.

- 75 мл (АРТ. 540)
- 30 мл (АРТ. 541)

БАЛЬЗАМ ● ● ДЛЯ ГУБ

Бальзам для губ с увлажняющими и смягчающими свойствами, которые питают, увлажняют и стимулируют естественный процесс восстановления губ. С фактором защиты SPF30, UVB и UVA, идеально подходит для использования круглый год, даже в самых экстремальных условиях.

- ДИСПЛЕЙ 24 ШТУКИ - (АРТ. LB01)





ФОЛЛИКУЛЯРНЫЙ ИНГИБИТОР

Замедляет рост волос / Способ применения: Нанести содержимое ампулы на обрабатываемый участок кожи легкими массажными движениями, чтобы способствовать впитыванию активных веществ. Не смывать

• 8 КОРОБОЧЕК ПО 4 АМПУЛЫ X 13 МЛ
(АРТ. 2264)



НАБОР ДЛЯ ДЕПИЛЯЦИИ

Система удаления волос холодным воском. Состав набора с чемоданчиком: • Держатель аппликатора • Нагреватель Roll-on • Настенный держатель Roll-on • Картридж с воском (120 и 150 г) (EN66) (EN66) • 1 Большая насадка (для тела) • 1 Маленькая насадка (для лица) • 5 сменных насадок • Бумага для депиляции 22 x 7 см. (aaa. 75) • Бумага для депиляции 23 x 4,5 см. (77) / Способ применения: подключите машину к источнику питания. Поместите дозатор Roll On в пистолет-аппликатор, а сам пистолет на базу Clean Wax. Через несколько минут воск будет готов к применению.

ЧЕМОДАНЧИК CLEAN WAX

- ЧЕМОДАНЧИК 220V (АРТ. 222)
- ЧЕМОДАНЧИК 110V (АРТ. 222-110V)
- РУЛОН БУМАГИ ДЛЯ КУШЕТКИ (АРТ. 77021)
- КАРТРИДЖ ВОСКОВОЙ (150 Г) (АРТ. EN661)

БУМАГА ДЛЯ ДЕПИЛЯЦИИ

- 22 X 7 (АРТ. 757)

ПЕНКА POST DEPIL

Расслабляющая успокаивающая пенка для использования после лазерной или восковой депиляции. Замедляет рост волос / Способ применения: Нанести пенку на обработанный участок кожи. Особое внимание уделить наиболее раздраженным участкам кожи. Не смывать.

- 405 МЛ (АРТ. 2245)

ВОСК ДЛЯ ДЕПИЛЯЦИИ СИНИЙ И С НИЗКОЙ ТЕМПЕРАТУРОЙ ПЛАВЛЕНИЯ

Воск для удаления волос с кожи / Способ применения: растопите воск до соответствующей температуры. Равномерно распределите по коже для удаления волос.

- СИНИЙ 1 КГ (АРТ. 534)
- С НИЗКОЙ ТЕМП. ПЛАВЛЕНИЯ 1 КГ (АРТ. 533)



MERCHAN



DISING

Арт: 650N (черные)



Арт: TOALLANN ▶



▲ Арт: TOALLABN



▲ Арт: 231 (50 UNID.)



▲ Арт: VOSRE (ESP/ING)
▲ Арт: VOSRF (FR)



▲ Арт: 581



◀ Арт: 50



■ Арт: 31

◀ Арт: VOSCLE (ESP)
Арт: VOSCLF (FR)
Арт: VOSCLI (ING)
Арт: VOSCLIT (IT)
Арт: VOSCLP (PT)
Арт: VOSCLR (RU)



▲ Арт: V6033



▼ Арт: 4427



▲ 25mm Арт: 294-BN
▲ 32mm Арт: 293-BN
▲ 42mm Арт: 292-BN
▲ 53mm Арт: 291-BN
▲ 65mm Арт: 290-BN
▲ Арт: 296SS



▲ Арт: 187



Арт: SAN



Арт: 5324



Арт: 5526



Арт: 5848



Арт: 5524



Арт: 39



- APT: 765S Ножницы 5"
- APT: 759S Ножницы 5,5"
- APT: 764S Ножницы 6"
- APT: 766S Ножницы 7"
- APT: 763S Ножницы филировочные 5,5"
- APT: 737 Алюминиевые ножницы 6" филировочные
- APT: 738 Алюминиевые 6 "ножницы стандартные



Арт: 36




Арт: 4121 (25 UNID.)



Арт: Tarjetero

▲ APT 5583

APT: 3552 ►



▲ APT 3553

▲ APT 1281



APT 1300 ▲

APT 1283 ►



▲ APT 4477

▲ Арт: 1152



▼ Арт: 5546



▲ Арт: 1993 - 35 CM
40% sintético
60% natural

◀ Арт: 1126



▲ Арт: 578-R
ШТАТИВ
ДЛЯ ГОЛОВЫ

▲ Арт: 95



▲ Арт: 1238 - 55 CM
100% natural

▲ Арт: V6031
КРАСНАЯ ПОДСТАВКА



▲ Арт: CKUT
Арт: KUT



▲ Арт: V4450

◀ Арт: 766
КРЕПЛЕНИЕ К СТОЛУ
ДЛЯ ГОЛОВЫ



▲ Арт: 1097



▲ Арт: 1008



▲ Apr: 232



▲ Apr: PEINADOR15



▲ Apr: 225



▲ Apr: 1086



▼ Apr: EN2039 botella
EN2038 valvula



▲ Apr: 97
Apr: 98



▲ Apr: 224



▲ Apr: 199



◀ Apr: 38



◀ Apr: 1047



◀ Apr: 5782



◀ Apr: 37

► Apr: 1153



▲ Арт: 3384



▲ Арт: 3385



▲ Арт: 3383



▲ Арт: 5326
VIDEOS DIDACTICOS

▲ Арт: 5325
LIBRO PROFESOR
▲ Арт: 5328
LIBRO CORTE



▲ Арт: 56



▲ Арт: VOVISE



▲ Арт: 3386 ЧЕМОДАН



▲ Арт: 215-N



▲ Арт: 6061
ДЕРЖАТЕЛЬ ПОСТЕРА



▼ Арт: 45



Арт: МОНСТРАЦИОННЫЙ ШАР

- Арт: V7400
- Арт: V7401
- Арт: V7402
- Арт: V7403



▲ Арт: 3343
ЗАЩИТНЫЕ ОЧКИ



▲ Арт: 41P

Арт: 42P ▶

▶ Арт: 45P



▶ Арт: 3349 Футболка Ж "S" РАСТЕМ ВМЕСТЕ
Арт: 3350 Футболка Ж "M" РАСТЕМ ВМЕСТЕ
Арт: 3351 Футболка Ж "L" РАСТЕМ ВМЕСТЕ
Арт: 3353 Футболка М "S" РАСТЕМ ВМЕСТЕ
Арт: 3354 Футболка М "M" РАСТЕМ ВМЕСТЕ
Арт: 3355 Футболка М "L" РАСТЕМ ВМЕСТЕ

Арт.: 2741 Футболка черная с серебристым лого M
Арт.: 2742 Футболка черная с серебристым лого L
Арт.: 2743 Футболка черная с серебристым лого XL
Арт.: 2645 Футболка черная с розовым лого M
Арт.: 5008 Футболка с лого P.2



◀ Арт: ESPEJO-NG



PREMIUM

5676 + 5679 (CUBO METACRILATO) / 220 V
5677 + 5679 (CUBO METACRILATO) / 110 V
78 X 34 X 180 CM.



BIOKERA

5675 - (ECO-FRIENDLY)
50 X 37 X 165 CM.



WHITE 19

5678
48 X 28 X 178 CM



ЗОНТ SALERM COSMETICS

APT. PARAGUASRS



SALERM 21 ЗАРЯДНОЕ УСТРОЙСТВО

APT. 110V
APT. 220V



la ilusión de verte bien

www.pelucasmarvi.com





SALÓN SELECCIÓN

НОЖКИ



2SLNEWYORK
NEW YORK



1SLCHESTER
CHESTER



1SLBALI
BALI



1SLBARCELONA
BARCELONA



1SLCARDIFF
CARDIFF



1SLMLUNA
MEDIA LUNA



1SLMIAMI
MIAMI



1SLTEXAS
TEXAS



V00002
КРУГЛОЕ ОСНОВАНИЕ СТАЛЬ

V00003
ОСНОВАНИЕ НА 5 НОЖКАХ


V00004
КВАДРАТНОЕ ОСНОВАНИЕ (РОМБ.)

МОЙКИ ДЛЯ САЛОНОВ КРАСОТЫ & КРЕСЛА

СПЕЦИАЛЬНЫЕ

КРЕСЛА NEW YORK


E100




E109



E126




E129




SF01



SF02



E79



E81



SALÓN SELECCIÓN

НОВИНКА!

1SLSOFA ROMA
ДИВАН ROMA
120 X 60 X 80*



НОВИНКА!

1SLSOFA BACC
ДИВАН BACCARA
122 X 50 X 41*



1SLDAKOTA2
DAKOTA СКЛАДНОЙ



НОВИНКА!

POLINESIA
ТАБУРЕТ POLINESIA



COWBOY
СТУЛ COWBOY



2SLCUBIC
ТАБУРЕТ CUBIC



1SLTABN
ТАБУРЕТ VMV
(СО СПИНКОЙ И БЕЗ СПИНКИ)



V2709-2000
ПОДСТАВКА 2000



V3000
ПОДСТАВКА STUDIO



V4000
ПОДСТАВКА IBIZA



*ДЛИНА * ШИРИНА * ВЫСОТА



НОВИНКА!

НОВИНКА!

НОВИНКА!

1MBTOS STUD 2S
ПАРИКМАХЕРСКОЕ ЗЕРКАЛО STUDIO 2S
ДЕРЕВО / СТЕКЛО
85 X 40 X 200

1MBTOS STUD 1S
ПАРИКМАХЕРСКОЕ ЗЕРКАЛО STUDIO 1S
ДЕРЕВО / СТЕКЛО
85 X 175 Ø 200

1MBTOS CANC 2S
ПАРИКМАХЕРСКОЕ ЗЕРКАЛО 2S
ДЕРЕВО / СТЕКЛО
70 X 69 X 193*

ОТДЕЛКА ПАРИКМАХЕРСКОГО ЗЕРКАЛА IBIZA



CH CH



C100

CH NG



C126

CH ME



C129

CH CO



1MBTOS IBIZ
ПАРИКМАХЕРСКОЕ ЗЕРКАЛО
IBIZA 1S
ДЕРЕВО / СТЕКЛО
80 X 200



V6258-B
ВИТРИНА БЕЛАЯ
V6258
ВИТРИНА ЧЕРНАЯ
43 X 37 X 163*



PERKIN
ТЕХНИЧЕСКАЯ МЕБЕЛЬ
100 X 53 186*



V3001
СТОЙКА-РЕСЕПШН STUDIO
ЧЕРНАЯ
V3001-TRUF
ТРЮФЕЛЬ
119,8 X 49,8 X 119,93*

V2833
ПОЛОЧКА E

*ДЛИНА * ШИРИНА * ВЫСОТА





SALÓN SELECCIÓN



НОВИНКА!

1LVMALI
MALI
V4358
РАЗДЕЛИТЕЛЬНЫЙ МОДУЛЬ:
V4340
МОЙКА БЕЛАЯ В НАБОРЕ
V4370
МОЙКА ЧЕРНАЯ В НАБОРЕ

НОВИНКА!

L222
NASAU
V4358
РАЗДЕЛИТЕЛЬНЫЙ МОДУЛЬ:
V4340
МОЙКА БЕЛАЯ В НАБОРЕ
V4370
МОЙКА ЧЕРНАЯ В НАБОРЕ



НОВИНКА!

1LVAMAZONAS
AMAZONAS
V4357
РАЗДЕЛИТЕЛЬНЫЙ МОДУЛЬ:
V4172
МОЙКА БЕЛАЯ В НАБОРЕ
V4173
МОЙКА ЧЕРНАЯ В НАБОРЕ



1LVVALIRA
VALIRA
V3305
РАЗДЕЛИТЕЛЬНЫЙ МОДУЛЬ:
V5879
МОЙКА БЕЛАЯ В НАБОРЕ

МОЙКИ ДЛЯ САЛОНОВ КРАСОТЫ & КРЕСЛА



СПЕЦИАЛЬНЫЕ

КРЕСЛА NEW YORK

SF01

SF02



E79

E81

1LVELBA
ELBA
V6578
РАЗДЕЛИТЕЛЬНЫЙ МОДУЛЬ:
V4172
МОЙКА БЕЛАЯ В НАБОРЕ
V4173
МОЙКА ЧЕРНАЯ В НАБОРЕ





SALÓN SELECCIÓN

МЫ ВОПЛОТИМ В ЖИЗНЬ САЛОН ВАШЕЙ МЕЧТЫ.
МЕБЕЛЬ И ТЕХНИКА ДЛЯ САЛОНОВ КРАСОТЫ.

1SCINFRAC
INFRA

1SCINFRAC + 1SCBAEREO
INFRA СУШУАР С НАСТЕННЫМ КРЕПЛЕНИЕМ

1SCINFRAC + V4111
INFRAСУШУАР НАПОЛЬНЫЙ



V2000
CLIMAZÓN TEIDE
CON PIE Y BARRA
V2001+V2002
CLIMAZÓN СУШУАР С НАСТЕННЫМ КРЕПЛЕНИЕМ



1SCVULCANO + 1SCBAEREO
LAMP. VULCANO СУШУАР С
НАСТЕННЫМ КРЕПЛЕНИЕМ
1SCVULCANO
СУШУАР НАПОЛЬНЫЙ INCLUIDO

1SCFURC
FURIA

1SCFURC + 1SCBAEREO
FURIA СУШУАР С НАСТЕННЫМ КРЕПЛЕНИЕМ

1SCFURC + V4111
FURIAСУШУАР НАПОЛЬНЫЙ



V1121PB
VAPORAL MAR - 220V
V1121PB + V4115
VAPORAL MAR - 220V
СУШУАР НАПОЛЬНЫЙ
V1121PBBL
VAPORAL MAR - 125V
V1121PBBL + V4115
VAPORAL MAR - 125V
СУШУАР НАПОЛЬНЫЙ

V2202ABL-C

ESTRELLA BLANCO 220V

V2202ABL-C + V4113-BL

ESTRELLA СУШУАР С
НАСТЕННЫМ КРЕПЛЕНИЕМ



V2206PB-C

VAPORAL ION VAP - 220V

V2206PB-C + V4112

VAPORAL ION VAP - 220V

СУШУАР НАПОЛЬНЫЙ

V2206PBA

VAPORAL ION VAP - 125V

V2206PBA + V4112

VAPORAL ION VAP - 125V

СУШУАР НАПОЛЬНЫЙ



1SCBAEREO
НАСТЕННОЕ КРЕПЛЕНИЕ
БЕЛОЕ / СЕРЕБРИСТОЕ

V4111

СУШУАР НАПОЛЬНЫЙ
SECADOR CASCO



V4112

СУШУАР НАПОЛЬНЫЙ
ION VAP / VULCANO / MEDUSA



V6476

СУШУАР НАПОЛЬНЫЙ
PLUTÓN 2 / UNRANO 2 / MARTE 2



НОЖКИ

SALÓN SELECCIÓN





SALÓN SELECCIÓN



1SLCARDIFF
CARDIFF



V4472
КУШЕТКА SANTORINI
220V



V4474
КУШЕТКА MICONOS 220V
V4476
КУШЕТКА MICONOS 110V

V4383
ТЕЛЕЖКА
С 3 ПОЛКАМИ



V2717
МАНИКЮРНАЯ
ТЕЛЕЖКА
С 3 ПОЛКАМИ



1CARMAN
МАНИКЮРНАЯ ТЕЛЕЖКА НА
КОЛЕСАХ ЧЕРНАЯ
1CARMANP
МАНИКЮРНАЯ ТЕЛЕЖКА
НА КОЛЕСАХ СЕРАЯ




FUNDI
НАГРЕВАТЕЛЬ ДЛЯ ВОСКА 220V

V2714 - 220V
НАГРЕВАТЕЛЬ ДЛЯ ХОЛОДНОГО ВОСКА



V1921 - 220V
V1921-A - 125V
МИНИ НАГРЕВАТЕЛЬ ДЛЯ ВОСКА



V2703NG
СТОЙКА-ТЕЛЕЖКА ЧЕРНАЯ



GERMIX
СТЕРИЛИЗА - 220V
GERMIX-110
СТЕРИЛИЗА - 110V



V2702NG
МАНИКЮРНАЯ ТЕЛЕЖКА НА КОЛЕСАХ
ЧЕРНАЯ
V2702PL
МАНИКЮРНАЯ ТЕЛЕЖКА НА КОЛЕСАХ
СЕРАЯ

1CHSOL
СОЛЯРИЙ HORUS
1CHSOLPLUS
ЛАМПЫ ВЫСОКОГО ДАВЛЕНИЯ



SALÓN SELECCIÓN

SKYLAB 220V

- V2116TURQ - 3000
- V2116REPAIR - 3000
- V2116CITRIC - 3000
- V2116NG - 2800

SKYLAB 125V

- V2116TURQR - 3000
- V5999 - 2800
- V5264 - 2800
- V5263 - 2800
- V2116TURQA - 3000 (USA)



TWISTER 220V

- V2117RJ - 4000
- V5840 - 4200
- V5843 - 4200
- V5845 - 4200

TWISTER 125V

- V5841 - 4200
- V5844 - 4200
- V5846 - 4200
- V5841-S - 4200 (USA)
- V5847 - 4200 (USA)



ZEUS

- V6220 - 220V
- V6221 - 125V
- V6222 - 125V (USA)



V6223

APOYA SECADOR ZEUS

HAIR GLAM BLACK GOLD

- V7147 - 220V
- V7148 - 110V



BIONIC EXPRESS

- V2706-VR - 220V
- V2706VR - 110V



PRO.STYLER

- V7135 - 220V



VINTAGE

- V2800 - 220V



REDLINE

- RL-220V - 220V



HAIR GLAM SLIM

- V8108 - 220V
- V8109 - 110V



THERAPY

- V7337 - 220V
- V7336 - 110V



THERAPY GOLD

- V7337-MARRON - 220V
- V7336-MARRON - 110V



V4382



VIPER 6000

- V4378 - 220V
- V4379 - 110V



VIPER 7000

- MÁQ. CORTE
- V4380 - 220V
- V4381 - 110V



VIPER CLASSIC

- V4376 - 220V
- V4377 - 110V



PICO

APOYA SECADOR PICO



V2701EP

V2106S

DIFUSOR SKYLAB NEGRO



ARO LUZ

ARO LUZ - 220V
AROLUZ - 110V
ARO LUZ - 100V



SPAIN

SEDE CENTRAL / HEADQUARTERS / BARCELONA

Pza. de Víctor Martínez s/n · Pol. LLissá de Vall · 08185 Barcelona (ESPAÑA) · Tel. 93 860 81 11 · www.salerm.com · 902 100 449 · info@salerm.com

MARVI EXTENSIONES Y PELUCAS / MARVI WIGS AND EXTENSIONS / C/ Muntaner, 71 · 08011 BARCELONA · Tel. 93 454 67 40 · www.extensionesmarvi.com

SALERM BCN ACADEMY & TECHNICAL CENTER / C/ Muntaner, 8 · 08011 BARCELONA · Tel. 93 323 08 54 · Tel. directo consultas técnicas 93 453 67 81

HAIR STUDIO CENTER / C/ Pau Claris, 95 · 08009 BARCELONA · Tel. 93 412 71 28

ANDALUCÍA / Ctra. Estepa - Guadix, km. 10,700 · 14500 Puente Genil (CÓRDOBA) · Tel. 957 60 55 47 · infoand@salerm.com

ARAGÓN / Pol. Ind. Malpica · C / F Oeste nave 97, Grupo Quejido · 50016 Malpica (ZARAGOZA) · Tel. 976 57 12 02 · infoara@salerm.com

BALEARES / Calle Gremi Passamaners, nº 16, nave 6 · Pol. Son Rossinyol · 07009 PALMA DE MALLORCA · Tel. 971 43 16 59 · infoib@salerm.com

CASTILLA Y LEÓN - RIOJA - CANTABRIA - ASTURIAS / C/ La Bureba s/n · Pol. San Miguel, naves 3 y 4 · 09007 BURGOS · Tel. 947 48 19 92 · infocyl@salerm.com

GALICIA / Ctra. Nacional N-550, km. 101 · LG. Foxacos s/n · 36655 Arcos da Condesa, Caldas de Reis (PONTEVEDRA) · Tel. 986 54 09 44 · infogal@vmvcg.com

LEVANTE / Pol. Ind. Catarroja · C/ 32, esq. 34, parcela 20 · 46470 Catarroja (VALENCIA) · Tel. 96 126 40 47 · infolev@salerm.com

MADRID / Camino de Hormigueras, 178, naves 1,3, 4 y 5 · 28031 MADRID · Tel. 91 142 11 99 · infomad@salerm.com

PAÍS VASCO / Pol. Ind. Sangróniz · C/ Iberre, nº 13 · 48150 Sondika (VIZCAYA) · Tel. 94 453 03 66 · infopv@salerm.com

TENERIFE / C/ Panamá, 34 · Pol. Ind. Costa Sur · 38009 Santa Cruz de Tenerife (ISLAS CANARIAS) · Tel. (822) 176 206 · infoic@salerm.com

DISTRIBUIDORES / DISTRIBUTORS

LAS PALMAS DE G.C. / COMERCIAL GARDILUZ / C/ Habana · Edif. Los Taxistas L.31 · 35010 LAS PALMAS DE G. CANARIA · Tel. 928 22 86 28 · infofp@salerm.com

EUROPE

CHEQUIA / SALERM COSMÉTICA PROFESIONAL CZ, s. r. o. / Poděbradova, 109 · 702 00 OSTRAVA · Tel. 00420595136382 · info@cz.salerm.com

ITALIA / SALERM COSMETICA PROFESIONAL ITALIA, SRL / Via della Repubblica, 12-20 · Trezzano Sul Naviglio (MILANO) · 20090 ITALIA · Tel. +39 02 48 46 44 99 · info@it.salerm.com

PORTUGAL (ZONA NORTE) / VMV COSMETIC GROUP GALICIA / Ctra. Nacional N-550, km. 101 · Arcos da Condesa, Caldas de Reis (PONTEVEDRA) · Tel. 986 54 09 44 · infogal@salerm.com

RUSIA / VMV KOSMETIK GRUP RUS, LTD: Mira Ave. 131 k2 · 129226 MOSCOW (Russian Federation) · Tel: +7 (495) 720 66 48; 8 800 200 6648 · info@ru.salerm.com

Maliy Ave. 20 PS · 197110 ST. PETERSBURG · Tel: +7 (812) 235 40 80; +7 (962) 686 07 09 · info@ru.salerm.com

Spartakovskaya st. 88b · 420049 KAZAN · Tel: +7 (843) 590 78 96 · info@ru.salerm.com

Shishkinskiy blvd. 2 · 423815 NÁBEREZHNYE CHELNY · Tel: +7 (960) 068 60 47; +7 (8552) 59 52 76 · info@ru.salerm.com

DISTRIBUIDORES / DISTRIBUTORS

ALEMANIA / VMV COSMETIC GROUP DEUTSCHLAND GMBH / Wahlerter Str.34 · 63628 Bad Soden Salmünster (HESSEN) · Tel. 00 49 6056 9191 731 / 732 · salerm.cosmetics@hotmail.com

AZERBAIJAN / BULMADE TRADING LTD / 131 Tsarigradsko shosse, ATM Center · 1784, Sofia · Tel. +359 2 965 8598 · sales@bulmadetrading.com

BÉLGICA / D&D KAPPERSGROOTHANDEL / Geiteling 10 · 3580 BERINGEN · Tel. 0032 479 471 561

BULGARIA / SALERM BG LTD / Marko Buchar 2B · SLATINA Sofia (BULGARIA) · Tel. +359878189058 · salerm@abv.bg

FRANCIA / JPF SERVICES & DISTRIBUTION / 2 Rue Raymond de la Tailhede · 31100 TOULOUSE · Tel. 0033 685 07 03 09 · info@fr.salerm.com

LITUANIA-ESTONIA-LETONIA / VITRINA LTD / P. Jodeles str. 4 · LT-85115, Naujoji Akmene (LITUANIA) · Tel. +370 425 56759 · Mv. +370 677 11566 · info@vitrinapro.lt · info@salerm.lt

PORTUGAL (ZONA CENTRO-SUL) / GOVA COSMETICOS / Rua do Matadouro, 107 · 2080-107 ALMEIRIM · Tel. +351 243 570 740 · infos@pt.salerm.com

RUMANÍA / SC DERMOCALM SRL / Bdul Gheorghe Sincai, nr 13, parter, sector 4 · Bucuresti (ROMANIA) · Tel. +40763039300 · lacatrinei@ro.salerm.com

UCRANIA / SALERM COSMETICS UCRANIA / Alya Son / Ukraine, Kiev 01133, st. Nemirovich-Danchenko, 16a, of. 23 · Tel. +38 067 403 89 56 · +380 50 465 3 465 · salerm@alyason.com

UNITED KINGDOM / FRANCALDO LTD. / 129ª Middleton Boulevard Wollanton Park · NG574 NOTTHINGHAM · Tel. 0044 115 92 3534 · gfranchi@btconnect.com

UZBEKISTAN / SAIDA GAZIEVA / A.Kadiriý 1 A, Tashkent (UZBEKISTAN) · Tel: +998901856953 · +998971555775 · info@salerm.uz · sgazieva@rambler.ru

ASIA

TAIWAN / SAVUN BIO TECH TAIWAN CO. / 5F., No.122, Bo'ai Rd. · Zhongzheng Dist. · Taipei City 100, TAIWAN (R.O.C.) · Tel. 886 +223822000 · info@tw.salerm.com · savun23822000@gmail.com

TURKMENISTAN / ALEKSANDR JURAVLYOV / Tel. +99365 824929 · juravaleks@gmail.com · light_a2004@mail.ru

IRAN / PARS MEHR POOYA CO, LTD / Tel. 009821 2275.5720 · pmp_pmp@yahoo.com

AFRICA

MARRUECOS / VMV COSMETIC GROUP MOROCCO, S.A.R.L. / 120 Lotissement Communal · Sidi Maârouf. CASABLANCA · Tel. 00212 (0) 643036715 · info@ma.salerm.com

AMERICA

BRASIL /

· (MS) VMV COMERCIO DE COSMETICOS DO PANTANAL LTDA / Rua Vinte e Cinco de Dezembro, nº 1180 - Monte Castelo · Campo Grande (Mato Grosso do Sul) · Tel. +55 (67) 3253 1760 · info@br.salerm.com

· (SP) / VMV COMERCIO DE COSMETICOS DO BRASIL, LTDA / Rua São Paulo, 110. Complemento: QUADRA 09 LOTE 139 E 140 · Município de Mairipora (Estado de Sao Paulo) · Tel. +55 (11) 4486 2079 · info@br.salerm.com

AMERICA

• (MG) / VMV & BEL COMERCIO DE COSMETICOS, LTDA. / Av. Bias Fortes, 472, Bairro de Lourdes · Belo Horizonte CEP 30170-011 (Estado de Minas Geráis)
· Tel. 031 3646 5592 · info@br.salerm.com

CALIFORNIA LOS ANGELES / VMV CG SOUTH CALIFORNIA, Inc. / 9314 Norwalk Blvd. · Santa Fe Springs, CA 90670 USA · Tel. +1 562 463 3651 · southcalifornia@vmvcg.com

CALIFORNIA SAN FRANCISCO / VMV CG NORTH CALIFORNIA, Inc. / 30997 Huntwood Ave, Suite 105 · Hayward 94544 · SAN FRANCISCO BAY AREA
· Tel. +1 4152999225 · northcalifornia@vmvcg.com

CANADÁ / SALERM CANADÁ, Inc. / MONTREAL 7960 Rue Jarry · Anjou QC H1J 1H5, CANADÁ · Tel. +1 514 354 9025 · quebec@vmcg.com

COLOMBIA / VMV COSMETIC GROUP COLOMBIA S.A.S. / Avda. Ciudad de Cali nº 13A-60 · BOGOTÁ D.C., PBX 4118848 · Tel. +571 411 88 48 · info@co.salerm.com

COSTA RICA / VMV COSMETIC GROUP COSTA RICA, S.A. / San Pedro de Montes de Oca, 25 metros al norte del Cementerio · SAN JOSÉ · Tel. +506 2280 9455 · info@cr.salerm.com

CHILE / SOCIEDAD DE COSMETICA SALERM SPA / San Ignacio, 201 · Quilicura SANTIAGO · Tel. +56 229 298 890 · info@cl.salerm.com

CUBA / VMV COSMETIC GROUP CUBA / Calle 5ta Ave. 16408, E/164 y 166 Reparto Flores, Playa, La Habana, CUBA · info@cu.vmvcg.com

ECUADOR / IBEROCOSMETICS, S.A.

• Edif. Canopus Plaza, Tercer Piso, Oficina 31 · Ubicado en la Avda. Luis Cordero E9-102 y Avda. 6 de Diciembre · QUITO · Tel. 099 204 47 81 · info@ec.salerm.com

• Avda. Las Americas, Manzana 19, Solar 8/13 Ciudadela Garzota · GUAYAQUIL · Tel. (04) 603 59999 - 098 162 66 58 · info@ec.salerm.com

EL SALVADOR / VMV COSMETIC GROUP EL SALVADOR S.A. DE C.V. / Final 10 Av. Sur nº 13 · Santa Tecla, La Libertad (EL SALVADOR) · Tel. (503) 2519 8801 · info@sv.salerm.com

FLORIDA / VMV CG FLORIDA, Inc. / 2450 West 78th. Street · Hialeah, FL 33016, USA · Tel. +1 305 231 0984 · infofl@us.vmvcg.com

ILLINOIS / VMV CG ILLINOIS, Inc. / 4507 W Armitage Ave · CHICAGO, IL 60639 · Tel. +1 312 888 9473 · illinois@vmvcg.com

/ VMV CG OKLAHOMA / 3522 N Macarthur Blvd · OKLAHOMA CITY, OK 73122 · Tel. 405 339 5416

MASSACHUSETTS / VMV CG MASSACHUSETTS, Inc. / 177 Market St, Lawrence, MA 01843 · Tel. +1 978 989 9818 · +1 973 444 0784 · massachusetts@vmvcg.com

MÉXICO (AGUASCALIENTES) / VMV COSMETIC GROUP DE AGUASCALIENTES S.A. DE C.V. Av. Concepción Sur nº 402 · Col. Lindavista · C.P. 20270 AGUASCALIENTES
· Tel. 01 449 9171212 · infojal@mex.salerm.com

MÉXICO D.F. / VMV COSMETIC GROUP, S.A. DE C.V.

• Francisco Sarabia nº 20 · Colonia El Molino · C.P. 09830 Iztapalapa, CIUDAD DE MÉXICO · Tel. 0052 55 5686 56 15 · info@mex.salerm.com

• Avenida Rafael Garcia Auly num.121 · Colonia Zaragoza · PUERTO DE VERACRUZ, VER. · Tel. 22 99 60 98 88 · info@mex.salerm.com

• Veteranos de la Revolución 134 · Col. Antonio Villareal · MONTERREY, NUEVO LEÓN · Tel. (81) 24735587 y (81) 22358283 · info@mex.salerm.com

MÉXICO (JALISCO) / VMV COSMETIC GROUP DE JALISCO S.A. DE C.V.

• C/ Lope de Vega 355 · Col. Jardines del Bosque · 44520 GUADALAJARA (JALISCO) · Tel. 0052 33 363 25 901 · infojal@mex.salerm.com

• C/ Cerro de las Cruces nº15-A entre AV. Central y Tabachines · Col. Cuauhtemoc · C.P. 63180 · TEPIIC, Nayarit (MÉXICO) · Tel. 013111814727 · infojal@mex.salerm.com

• Francisco y Madero nº 1439 · Colonia Miguel Hidalgo · C.P. 80090 CULIACÁN

• C/ Rubén Posada Pompa nº 4423 Norte · Colonia Fuente Los Nogales · C.P. 32380 CIUDAD JUÁREZ · Tels.: (656) 438-40-73 y (656) 438-40-74

MÉXICO (PUEBLA) / VMV COSMETIC GROUP PUEBLA, SA de CV / Blvd. Hermanos Serdan, 663 · 72029 San Rafael Poniente, PUEBLA · Tel. (01 222) 2116251 · info@mex.salerm.com

MÉXICO (QUERÉTARO) / VMV COSMETIC GROUP QUERÉTARO, SA de CV. / Prolongación Bernardo Quintana 5351 Nave 3 · Col. Arcángel C.P. 76117 QUERÉTARO, Qro
· Tel. (442) 589 02 96 · info@mex.salerm.com

MÉXICO (TIJUANA) / VMV COSMETIC GROUP DE TIJUANA S.A. DE C.V. / Privada Durazo nº 2 · Col. Durango · TIJUANA, Baja California · Tel. 664 626 2810 · infojal@mex.salerm.com

NEW YORK / NEW JERSEY / VMV COSMETIC GROUP NEW JERSEY, Inc. / 422 Main Av. · Clifton NJ 07014 USA · Tel. +1 973 745 04 10 · newjersey@vmvcg.com

PANAMÁ / SALERM C, PANAMÁ / Panamá, Juan Díaz · Don Bosco · Pza. Tocumen · Tel. 00 507 2936040 · info@pa.salerm.com

PARAGUAY / VMV COSMETIC GROUP PARAGUAY, S.A. / Calle Rosa A. González nº 76 C/ Av. Elizardo Aquino · 2060 Villa Grande I, Luque (PARAGUAY) · Tel. +595 21 641 475 · info@py.salerm.com

PERÚ / VMV COSMETIC GROUP PERÚ S.A.C. / Calle Los Talladores 151 · Urb. industrial del Artesano · 15023, Distrito de Ate, LIMA · Tel. 0051 997 413 670 · info@pe.salerm.com

PUERTO RICO / VMV CG PUERTO RICO, Inc. / Calle Campeche · Lote 22 Julio Matos Ind. Park · BO Martin Gonzalez · 00987 CAROLINA, PR · Tel. 787 768 4691 · puertorico@vmvcg.com

REP. DOMINICANA / VMV COSMETIC GROUP RD /

• Autopista Duarte, km 4,5 · Canabacoa, Las Palomas · 5100 SANTIAGO · Tel. 809 570 7205 · info@rd.salerm.com

• Calle 1ª nº4 Honduras, casi esq. Independencia · 10000 SANTO DOMINGO · Tel. 809 533 3053 · info@rd.salerm.com

TEXAS / SALERM TEXAS, Inc. / 4125 Hollister St, suite J · 77080 Houston, TX, USA · Tel. +713 900 7393 · infotex@us.salerm.com

VENEZUELA / SALERM LATINA C.A. / Urb. Ind. y Comercial Castillete San Diego · Edo. Carabobo (VENEZUELA) · Tel. 0058 241 5151550 · info@ve.salerm.com

DISTRIBUIDORES / DISTRIBUTORS

ARIZONA / SALERM OF ARIZONA LLC / 3919 N. 30th Ave Phoenix · ARIZONA 85017 · Tel. 1+ (602) 733 6329 · (602) 789 4697 · salermaz@yahoo.com

ATLANTA / SALERM ATLANTA / A&C Cosmetics LLC / 2875 N. Berkeley Lake RD NW suite 21 · DULUTH, GA 30096 · Tel. +1 770-622-0045 · Cel. +1 404-671-5300 · infoatlanta@us.salerm.com

INDIANA / DIANA'S SALERM PRODUCTS Corp. / 7866 N Michigan Rd · Indianapolis, IN 46268 · Tel. +1 317 986 9499 · dianantunez@hotmail.com

NICARAGUA / DENCES SALON SUPPLIER / Canal C, 20 varas abajo · Tel. 00.505.8723.1003 · dencesalonsupplier@gmail.com

ORLANDO / SALERM CENTRAL FLORIDA / 1060 Plaza Drive Suite E. Kissimmee, FI 34743, USA · Tel. +1 407 495 3120 · salerm@salermcfl.com

URUGUAY / DECIMAX SA / Luis A. De Herrera 2583 · Tel. 00598.2480.5517

WASHINGTON-SEATTLE / SALERM SEATTLE / 1404 Riverside Drive Suite I · Mount Vernon Washington 98273 · Tel. 1 360-503-6823 · 1 360-503-6836 · infowa@us.salerm.com

